

RELATÓRIO DE ATIVIDADES 2021

03	Palavra da Diretoria
04	Os grandes números de 2021
05	Beneficiário
07	Rede Credenciada / Planos Médicos
11	Planos Odontológicos / PROFARM
13	PROMED
15	Relacionamento com Beneficiário
18	SABECEL / Autorizações / Serviço Social
21	Prevenção e Promoção da Saúde
30	Ouvidoria
37	Gestão
41	Relatório da Administração
45	Balanco Patrimonial
48	Demonstrações
54	Notas Explicativas
71	Relatório do Auditor Intendente
77	Pareceres
80	Expediente

PALAVRA DA DIRETORIA

Vencemos mais um ano e dias melhores estão chegando. Já nos sentimentos encorajados a seguimos em frente. O ano que passou foi de muito trabalho e adaptações, sempre com muito comprometimento e responsabilidade pois cuidamos de mais de 37 mil vidas. Na Cabergs, buscamos sempre proporcionar assistência qualificada integral à saúde, apoiada em princípios técnicos, éticos e humanos. A rotina mudou e todos precisaram se adaptar. As novidades que vieram em 2021 continuam e cada vez mais ficam fortalecidas como a teleconsulta por exemplo.

Mesmo em meio a pandemia nosso beneficiários realizaram mais de 874 mil exames, 158, 8 mil consultas médicas e 75 mil procedimentos odontológicos. Em 2021, mais de 8,3 mil pontos de atendimento estiveram à disposição dos beneficiários. E, apesar de tantos desafios, mantivemos nossas ações de prevenção vivas e amplamente divulgados ao longo da pandemia.

Ainda com todas as intempéries de 2021 obtivemos bons resultados com uma soma de R\$ 669.500.063,71 mi de patrimônio líquido. Nossa busca constante foi e sempre será por melhorar cada vez mais a Cabergs para atender de forma ímpar os beneficiários e dependentes e, seguimos unidos em prol da saúde de todos.

A Cabergs Saúde e os grandes números de **2021**

37,3 mil vidas nos Planos Médicos e Odontológico

396,9 mil contatos de associados – Central de Relacionamento

874,9 mil exames

158,8 mil consultas médicas

75,0 mil procedimentos odontológicos

2,2 mil internações cirúrgicas

3,4 mil internações clínicas

8,3 mil pontos de atendimento

31.290 mil pessoas em ações de prevenção (ações presenciais, visualizações de vídeos e interações online)

R\$ 15.692.096,35 no Programa Auxílio-Medicamento (PROMED)

R\$ 37.590,64 em treinamento e desenvolvimento profissional

R\$ 178.961.135,34 mi de receita líquida

R\$ 162.023.486,44 mi em gastos em assistência líquido (PAM, POD e ASCP)[1]

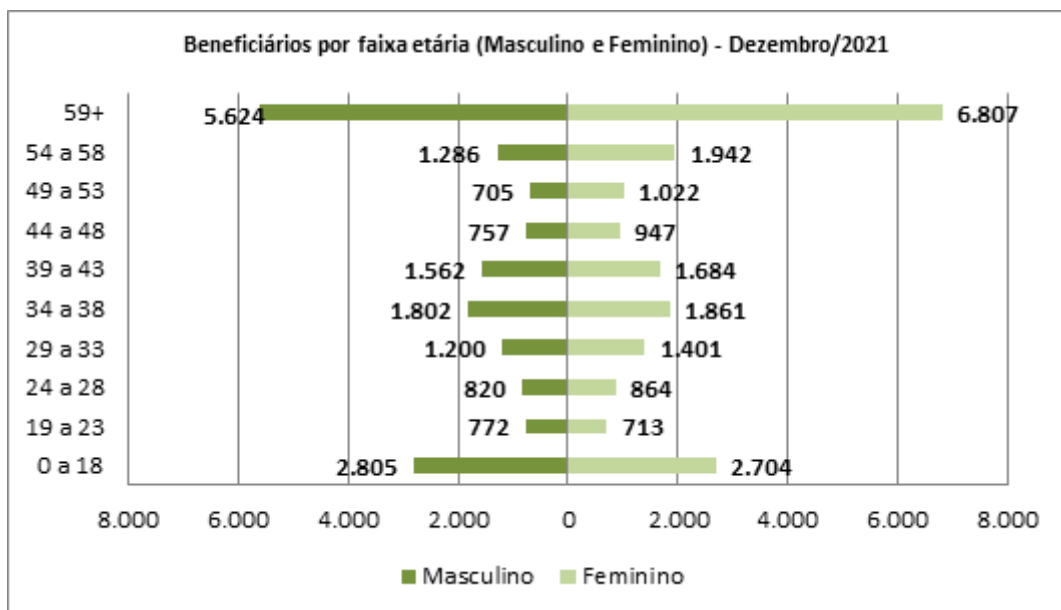
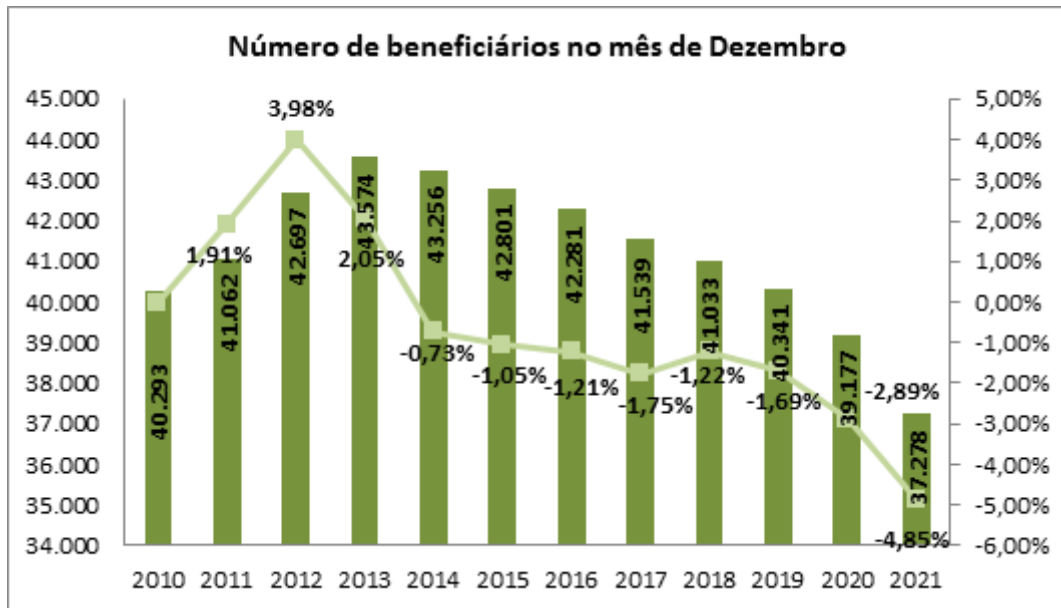
R\$ 19.936.409,37 mi em despesas administrativas

R\$ 669.500.063,71 mi de patrimônio líquido

[1] PAM – Plano Médico-Hospitalar; POD – Plano Odontológico; ASCP – Plano de Assistência à Saúde Santa Casa de Porto Alegre.



BENEFICIÁRIOS



Para a apuração do número total de beneficiários, somam-se os valores do PAM + PAM II + beneficiários exclusivos do POD I e POD III.



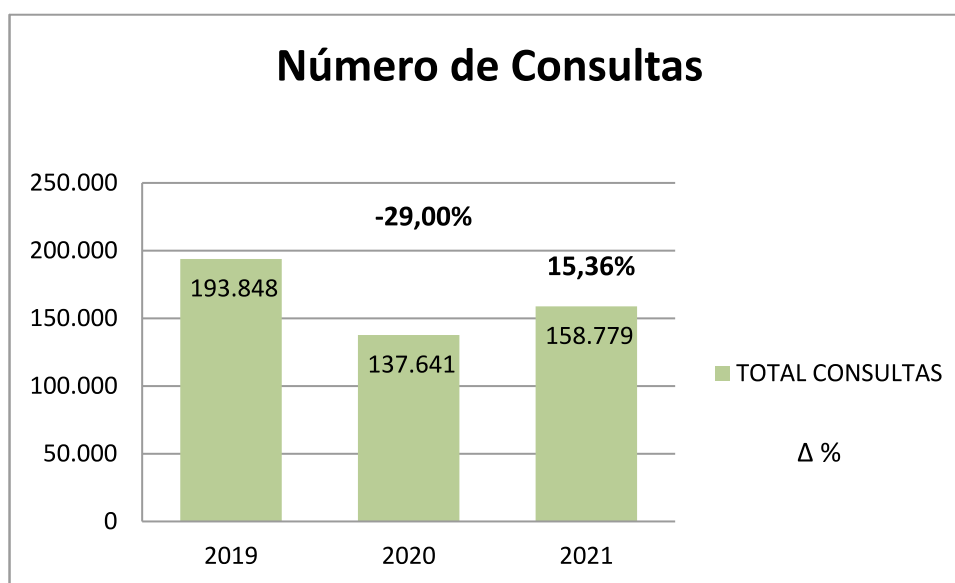
Rede credenciada e Planos Médicos

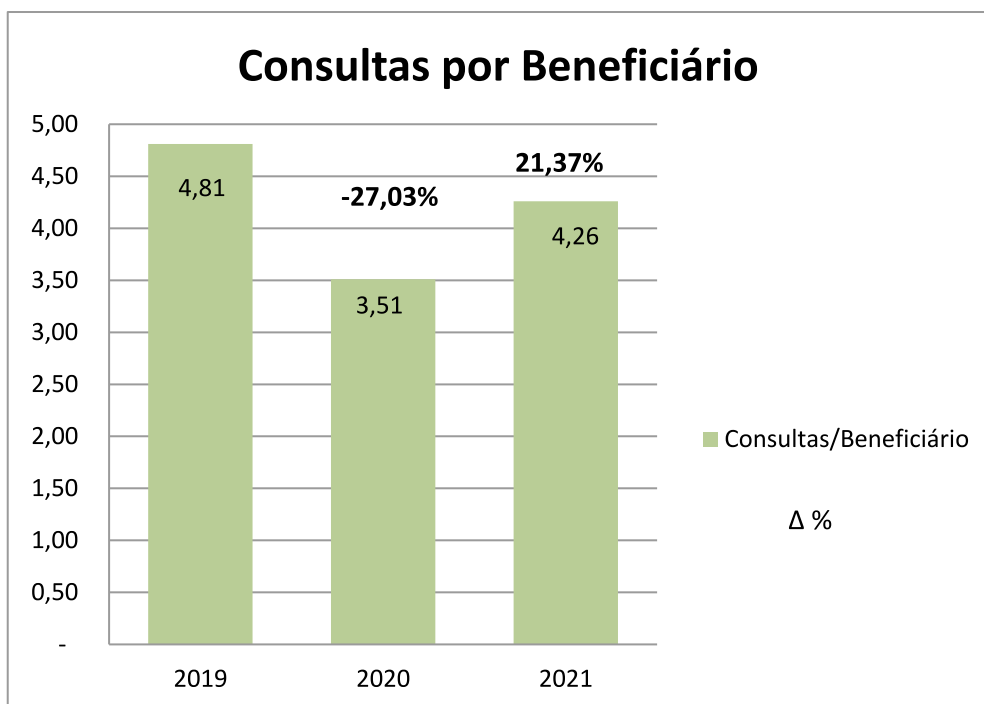
REDE CREDENCIADA

Rede credenciada	2019	2020	2021
Médicos	2.470	2.413	2.365
Laboratórios	499	470	480
Clínicas	1.103	1.182	1.311
Hospitais	381	384	387
Farmácias	348	350	354
Dentistas	827	808	790
Total geral	5.628	5.607	5.687

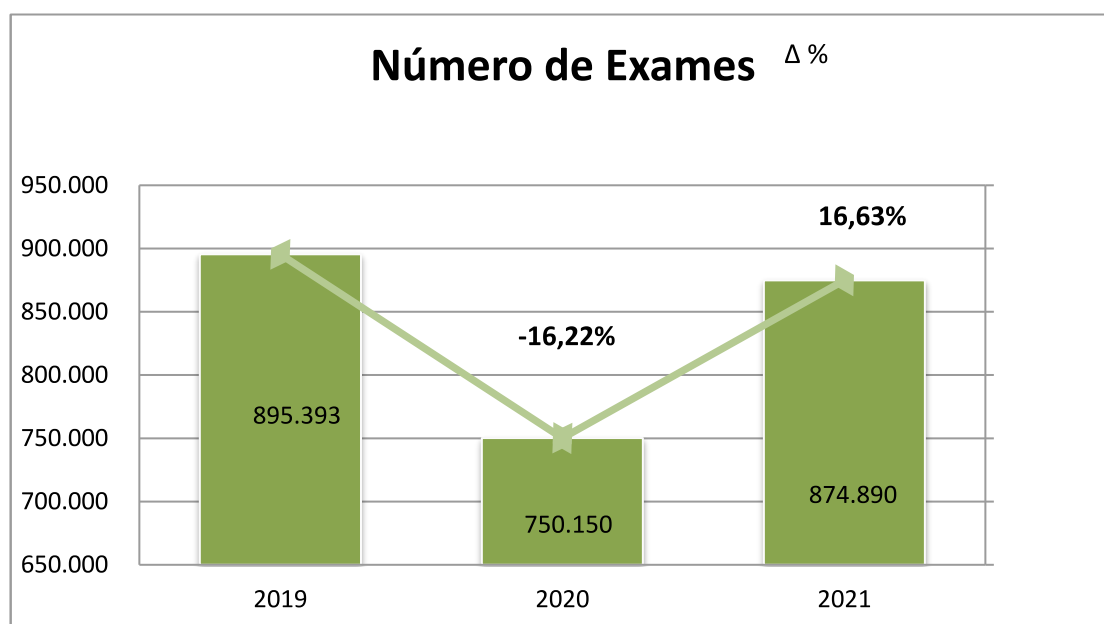
Pontos de atendimento	2019	2020	2021
Médicos	2.606	2.585	2.536
Dentistas	874	866	847
Laboratórios	621	621	672
Clínicas	1.190	1.278	1.414
Hospitais	398	401	405
Farmácias	2.132	2.258	2.389
Total geral	7.821	8.009	8.263

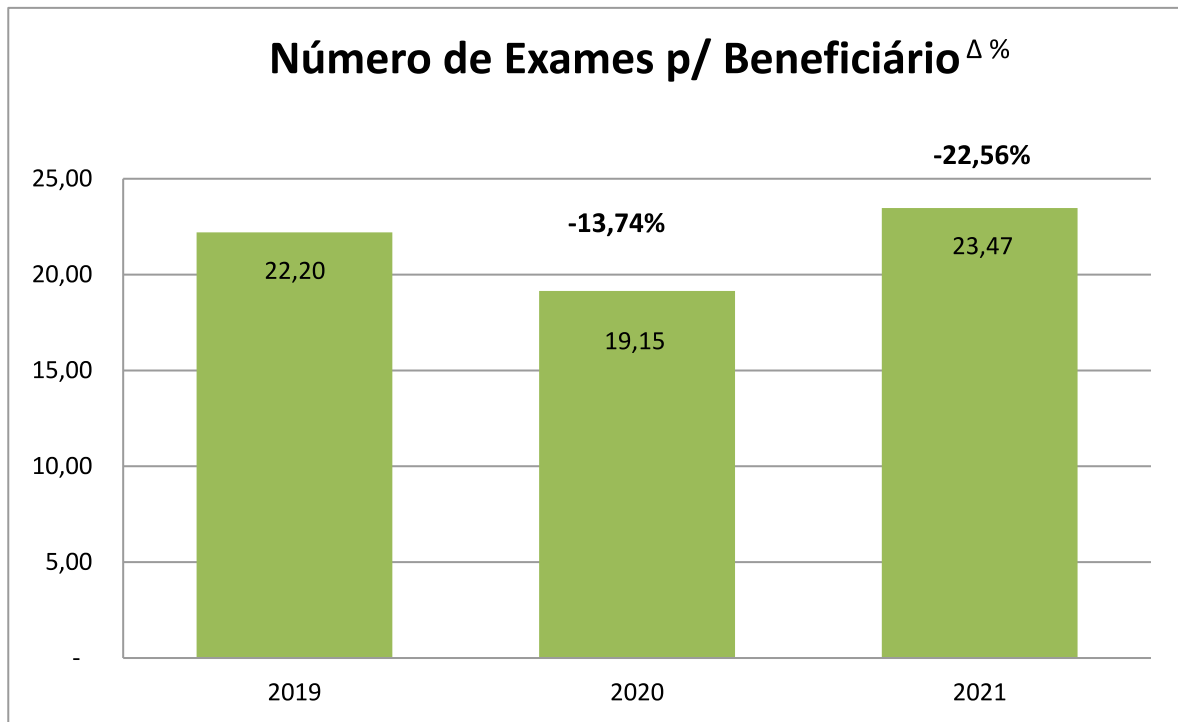
PLANOS MÉDICOS



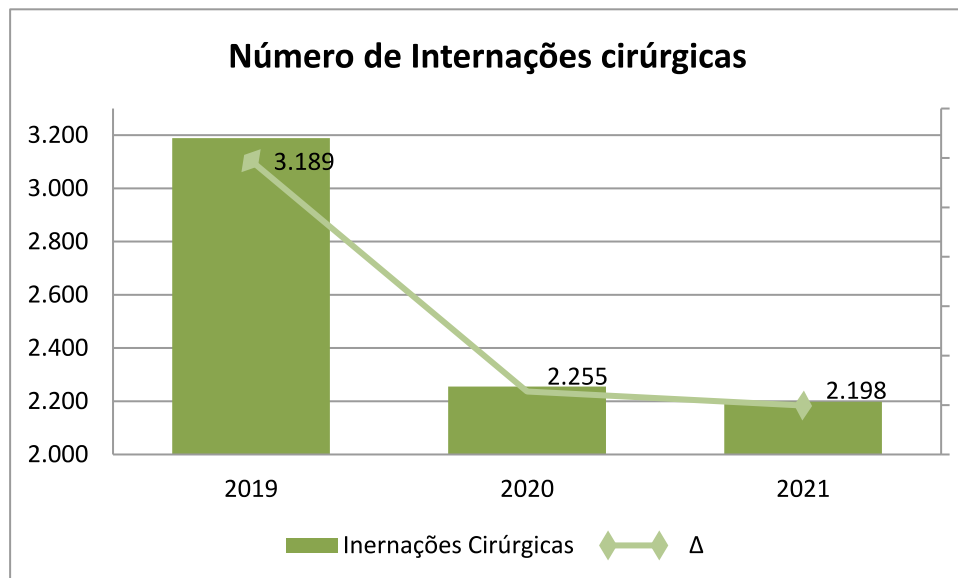


No biênio 2019/2020 houve uma redução de 29% na quantidade de consultas eletivas, em função da pandemia, já no ano de 2021, observamos um aumento de 15,36% em relação à quantidade total de consultas por beneficiário/ano.





No ano de 2020, a quantidade de exames por beneficiário teve uma redução de -16,22% em relação ao ano anterior, já no ano de 2021, tivemos um aumento importante na ordem de 16,63% na quantidade total de exames por beneficiário.

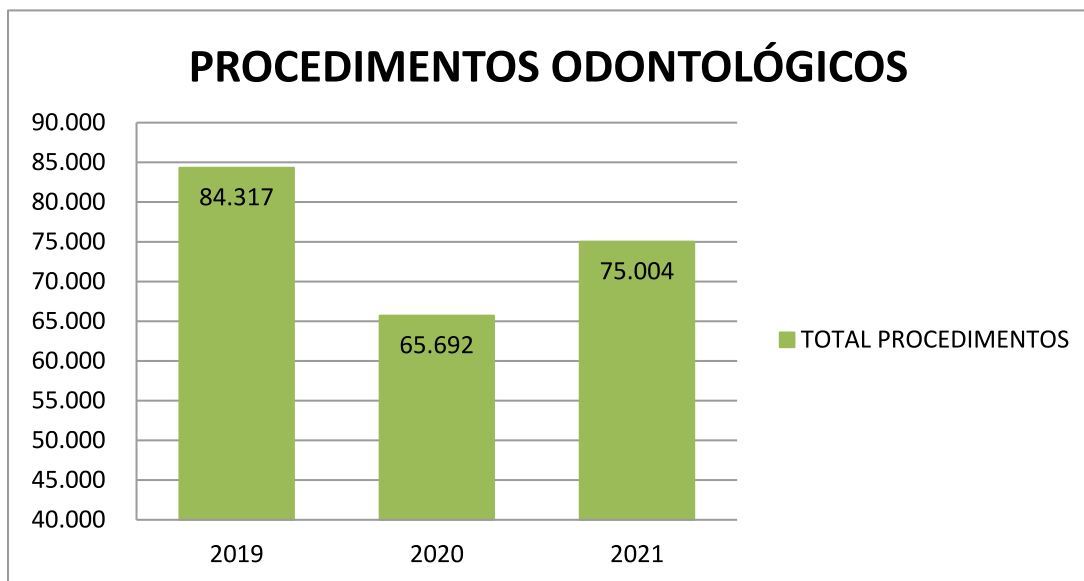


As internações clínicas tiveram um acréscimo na ordem de 9,92% em relação a 2020. As internações cirúrgicas variaram -2,53% no mesmo período. Ambas as modalidades apresentaram alterações em seus índices, mantendo baixa procura nas internações cirúrgicas, em função da pandemia, por parte de nossos beneficiários.



**Planos Odontológicos e
PROFARM**

PLANOS ODONTOLÓGICOS



No biênio 2020/2021, tivemos um aumento importante nos procedimentos odontológicos, diferente do cenário do ano anterior, onde tivemos uma redução em relação a 2019.

PROGRAMA DE ASSISTÊNCIA FARMACÊUTICA – PROFARM

Com relação ao PROFARM, devido à reestruturação nas operações, onde a forma de pagamento passou a ser no ato da compra desde 01/2021, observamos uma redução de -59,54% nas compras. Da mesma forma, houve majoração nos preços dos medicamentos adquiridos sem receita, bem como nos demais itens disponíveis nas redes de farmácias, variando entre 6,79% e 10,08%.

Devido a esta mudança nas operações, o número de associados com acesso ao programa também reduziu no biênio 2020/2021.

Utilização do PROFARM

Especificações	2019	2020	2021	Var.%
Nº de Beneficiários em 31/12	23.532	23.406	637	-97,28%
Total de compras em R\$	8.910.336	9.018.886	3.649.377	-59,54%
Quantidade de tíquete	115.546	101.191	37.946	-62,50%
Tíquete Médio em R\$	77,12	89,13	96,17	7,90%



PROGRAMA AUXÍLIO-MEDICAMENTO – PROMED

Benefícios concedidos por modalidade

Modalidade	2019		2020		2021		Var.%
	Qtd.	Média R\$	Qtd.	Média R\$	Qtd.	Média R\$	Qtd.
Nº de beneficiários em 31/12	15.654		15.368		14.911		
Em rede credenciada	102.878	69,85	86.117	58,47	87.613	59,49	1,74%
Por reembolso	2.763	89,7	2.502	81,23	2.357	82,37	-5,80%
Total	105.641	70,37	88.619	61,62	89.970		1,52%

O quadro acima demonstra a quantidade de compras de medicamentos ao longo dos anos por intermédio do PROMED, bem como a evolução do valor do tíquete médio nas duas modalidades à disposição dos associados.

A quantidade de compras pelo PROMED representou um aumento de 1,74% em relação a 2020. Ao final de 2021, os totais de benefícios concedidos pelo PROMED apresentaram uma evolução geral na ordem de 1,52% sobre o ano anterior.

Despesas PROMED

PROMED	2019	2020	2021	Var.%
Despesa total	14.650.395	14.189.111	15.692.096	-
Despesa patrocinadoras	7.311.448	7.074.784	7.840.412	11%
Despesa beneficiários	7.338.948	7.114.327	7.851.684	10%

No ano de 2021, as despesas das patrocinadoras com subsídio aos medicamentos adquiridos pelo PROMED tiveram um aumento de 11% em relação a 2020. No mesmo período, os gastos dos beneficiários com medicamentos apresentaram um aumento sobre o ano anterior de 10%.

A quantidade de compras realizadas em 2021 foi superior ao ano anterior, onde o custo médio acompanhou o mesmo cenário, apresentando um aumento nas despesas assistenciais.



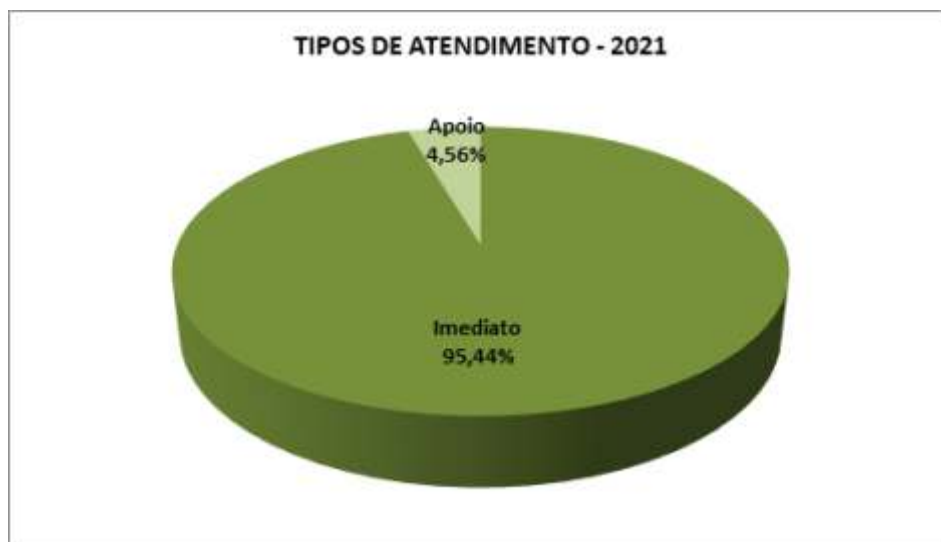
RELACIONAMENTO COM BENEFICIÁRIO

RELACIONAMENTO COM BENEFICIÁRIO

Em 2021 foram realizados 396.909 atendimentos aos beneficiários pela Cabergs, considerando todos os meios de contato, como pessoal, telefônico, internet, fax, e-mail e Sabecel. Mesmo com o período da pandemia do Covid-19, em comparação ao ano de 2020, houve acréscimo na quantidade de atendimentos realizados.




Tipos de atendimento



Os tipos de atendimento contemplam:

- Registros de atendimentos resolvidos no primeiro contato (imediato): número de registros de atendimentos que não exigiram um retorno do usuário à



Central de Atendimento ou desta ao usuário para concluir a questão que deu origem a demanda.

- Registros de atendimentos não resolvidos no primeiro contato (apoio): número de registros de atendimentos que exigiram um retorno do usuário à central de atendimento ou desta ao usuário para concluir a questão que deu origem a demanda.

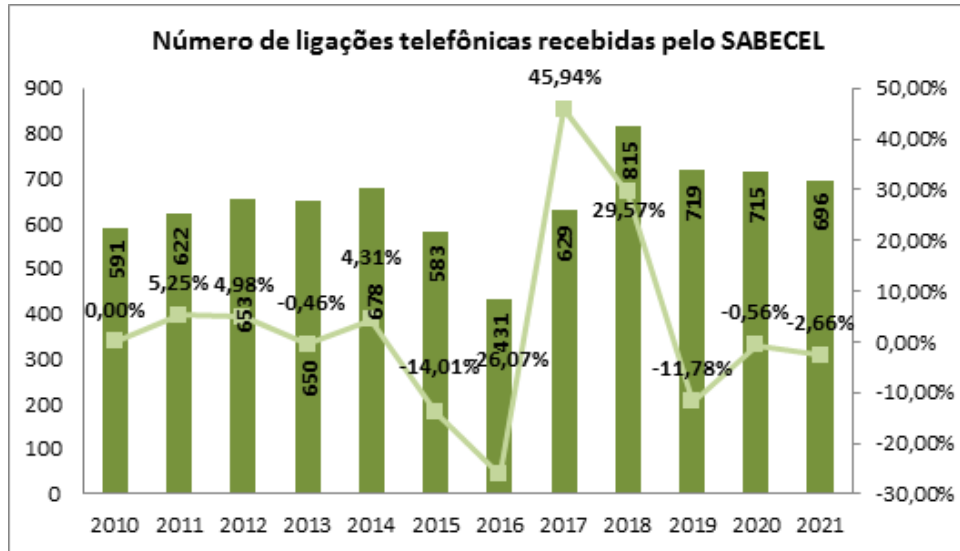




SABECEL, AUTORIZAÇÕES E SERVIÇO SÓCIAL

SABECEL

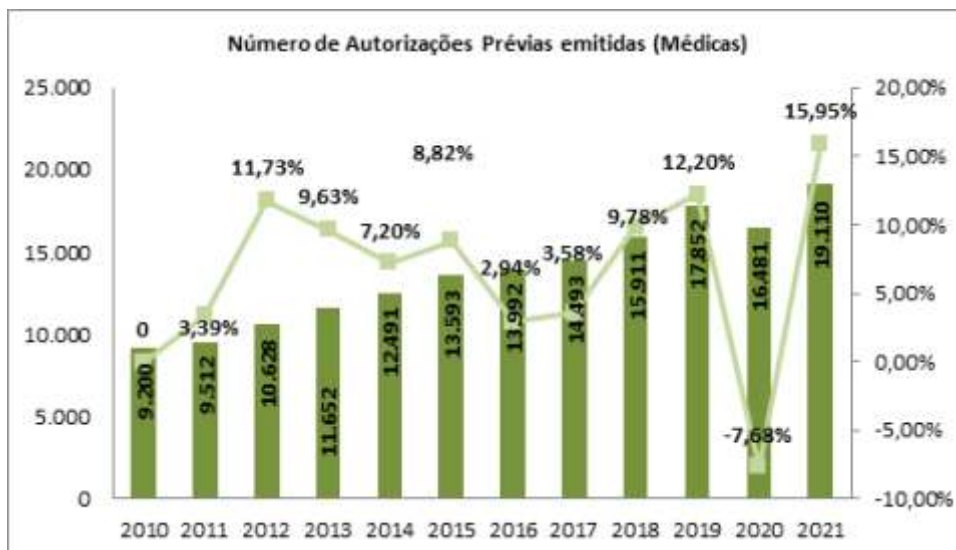
Refere-se ao serviço disponibilizado pela Cabergs aos beneficiários para atendimento fora do horário comercial, em situações de urgência/emergência.

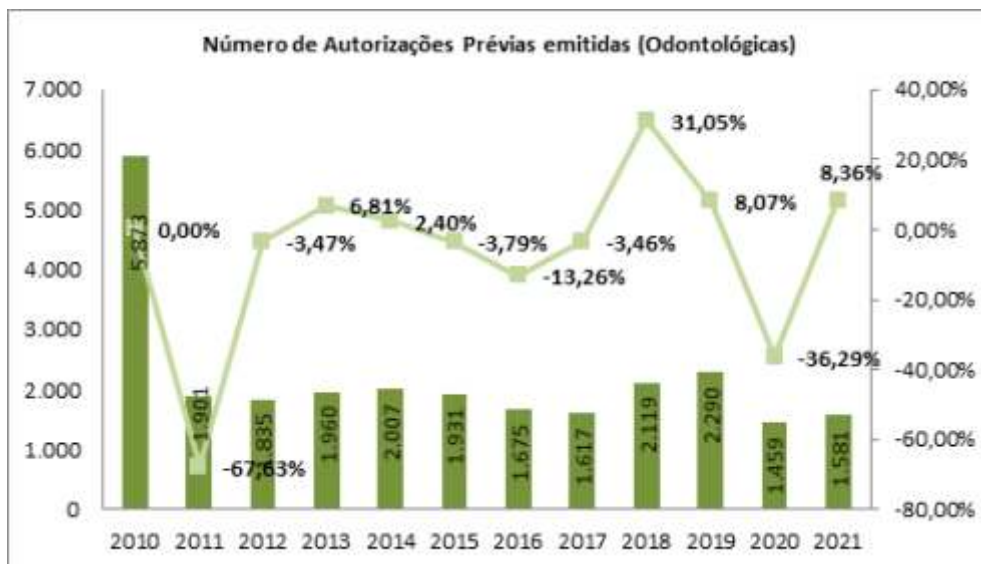


AUTORIZAÇÕES

O setor de Autorizações é o responsável pela liberação de procedimentos (médicos e odontológicos) que exijam autorização prévia para sua realização, dentro das normas regulamentares dos planos de saúde e padrões da medicina baseada em evidência, juntamente com médicos auditores e consultoria especializada.

O número total de autorizações médicas emitidas engloba internações hospitalares clínicas e cirúrgicas, quimioterapias, radioterapias, utilização de órteses, próteses e materiais especiais (OPME) etc.





SERVIÇO SOCIAL

Um dos diferenciais da Cabergs em relação ao mercado de operadoras de planos de saúde é o trabalho realizado pelas Assistentes Sociais, que acompanham os beneficiários e levam apoio e conforto em situações de crises, buscando auxiliar na resolução de problemas.

Além de orientar aos beneficiários, as Assistentes Sociais buscam identificar recursos e minimizar as dificuldades vivenciadas pelo paciente. São realizados atendimentos nas internações hospitalares, visitas domiciliares, entrevistas telefônicas, sempre buscando o bem-estar do beneficiário e familiares.

O aumento do número de atendimentos do Serviço Social passa pela reorganização da área, segmentando tais atendimentos por região de saúde, com uma Assistente Social responsável por cada região.



Considera todos os tipos de atendimentos realizados pelas Assistentes Sociais.



PREVENÇÃO E
PROMOÇÃO
A SAÚDE

PREVENÇÃO E PROMOÇÃO DA SAÚDE

GESTÃO DO CUIDADO

Atribuições

- Propor e gerenciar ações de promoção da saúde e prevenção de riscos e doenças, estabelecidas de acordo com a política geral da Entidade e os preceitos da ANS Agência Nacional de Saúde Suplementar;

- Realizar levantamentos e análises do perfil da população assistida pela CABERGS Saúde;

- As referidas atribuições estão atreladas ao Novo Modelo Assistencial elencado no Planejamento Estratégico.

As atividades da GPP estão organizadas em dois campos de atuação:

- Programas de prevenção de riscos e doenças e
- Campanhas e ações de educação e promoção da saúde.

Abaixo, segue a série histórica dos programas e ações de grande relevância para o incremento na qualidade de vida dos beneficiários.

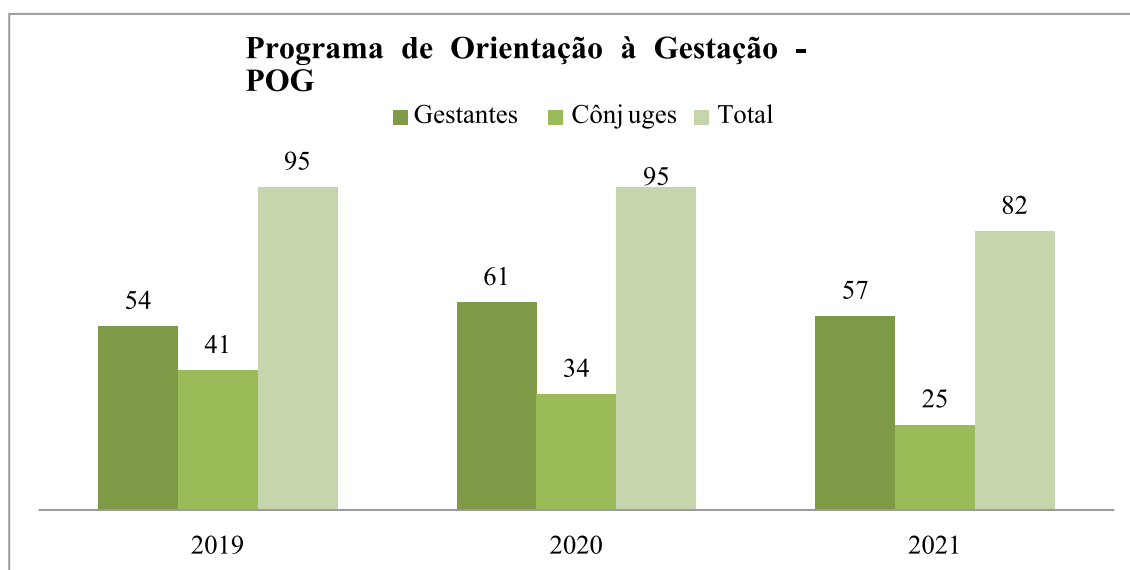
PROGRAMAS DE PREVENÇÃO DE RISCO E DOENÇAS

Devido à pandemia da COVID-19, que se instalou em março de 2020, todas as atividades de promoção à saúde e prevenção de riscos e doenças da Cabergs, que em sua maioria eram realizadas de maneira presencial, tiveram sua metodologia alterada, devido as normas de distanciamento impostas pelo vírus. Desta maneira, todas as ações e programas foram desenvolvidos em plataformas on-line, ampliando a participação aos beneficiários do interior do RS e até de outros estados.

Programa de Orientação à Gestação – POG

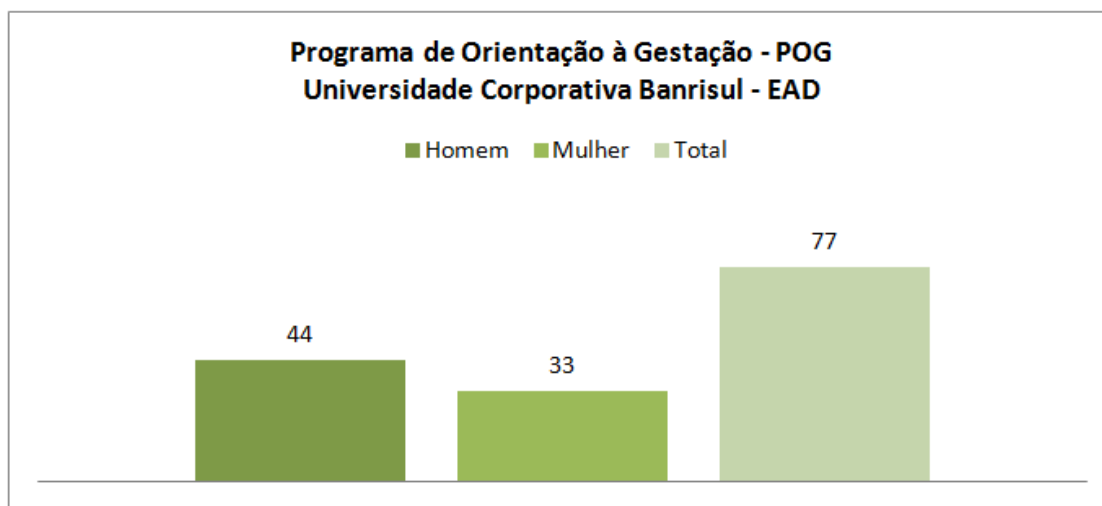
Em 2021 foram realizados 05 grupos do POG, nos quais participaram 82 beneficiários, entre gestantes e cônjuges. Nos encontros foram abordados temas como: o desenvolvimento da gestação, parto e cuidados com o recém-nascido, amamentação, alimentação da gestante e lactante, higiene bucal do recém-nascido e fisioterapia pélvica para a gestante.

Neste ano, destacamos ainda: 1) aulas on-line e ao vivo pela plataforma Zoom; 2) ampliação de horas/aula voltadas para os temas aleitamento materno e cuidados com o bebê (incluindo atividades práticas) e, 3) inclusão do módulo de fisioterapia pélvica.



Programa de Orientação à Gestação – POG EAD BANRISUL

Voltado a todos os empregados da Patrocinadora Bannrisul, é disponibilizado na plataforma da Universidade Corporativa.

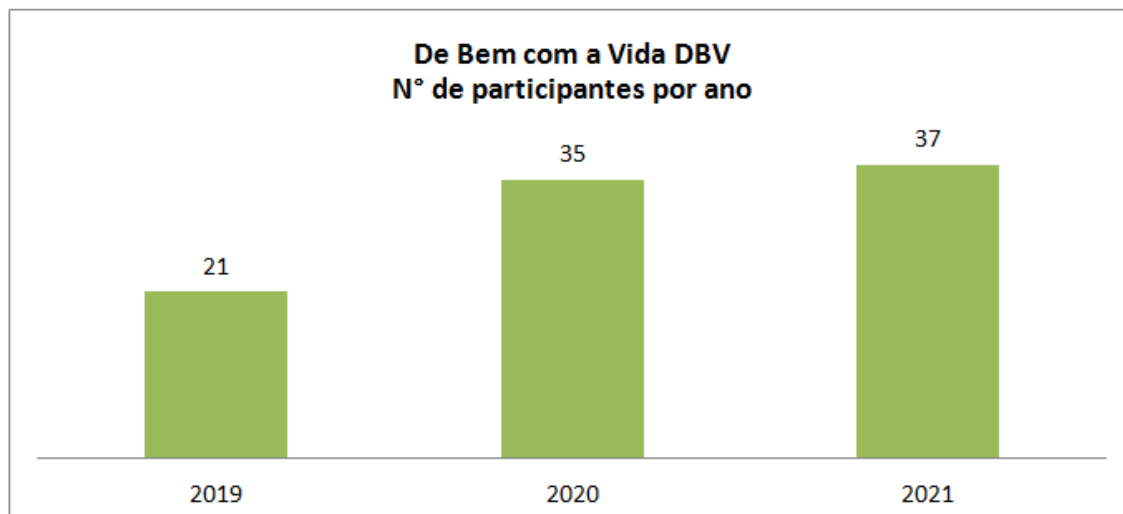


Programa De Bem com a Vida – DVB

O Programa de Bem com a Vida visa proporcionar o estímulo à adoção de condutas benéficas e prazerosas para a saúde e qualidade vida dos beneficiários aposentados e pensionistas. Devido à Pandemia, trabalhamos fortemente a inclusão digital dos beneficiários inscritos no programa. Para isso, disponibilizamos tutoriais didáticos de introdução ao uso da internet, aplicativos e demais ferramentas digitais, para que pudessem desenvolver os conhecimentos necessários para participar das atividades propostas.

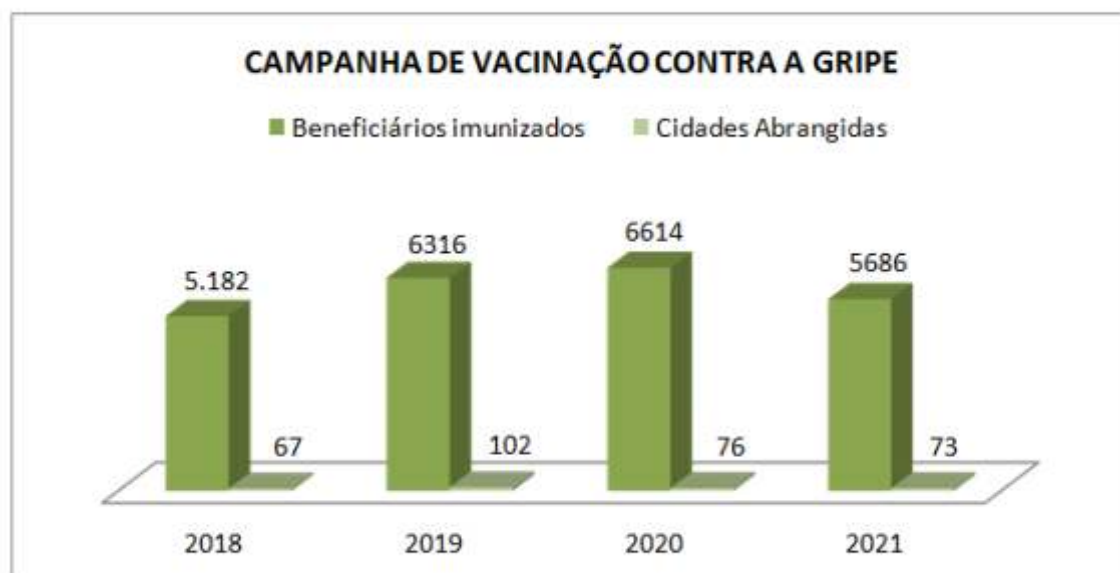
Encontros na plataforma Zoom, grupos de WhatsApp com disponibilização de vídeos cursos sobre temas ligados à saúde e bem-estar, além, de videoaulas no Youtube sobre exercícios físicos, foram algumas das atividades preparadas aos beneficiários inscritos no De Bem Com a Vida.

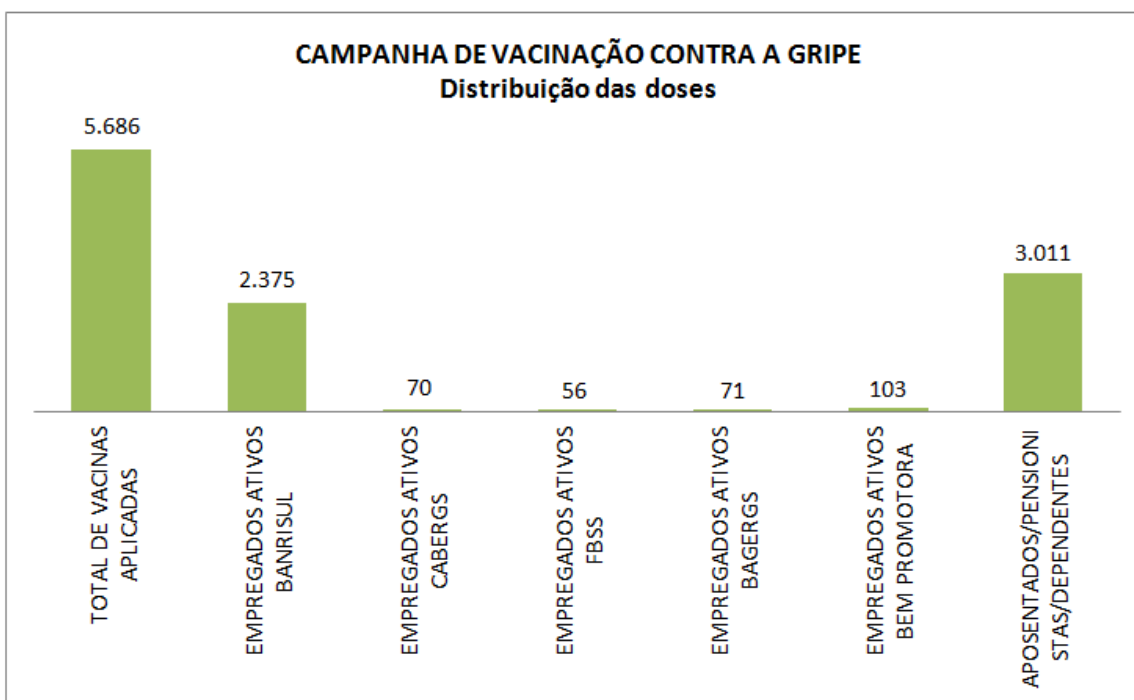
37 beneficiários se inscreveram no DBV em 2021. Destes, 15 foram premiados pela participação ativa no programa.



Campanha de Vacinação contra Influenza (gripe)

Objetivando incentivar a prevenção da gripe e proporcionar a imunização com valores promocionais, a Campanha, para aqueles associados que manifestaram o interesse na dose, beneficiou residentes em Porto Alegre, Região Metropolitana e alguns municípios do interior do RS, além de SC e PR.





Programa Telemonitoramento em Saúde

Considerando que as doenças crônicas possuem lento desenvolvimento e longa duração, sendo que muitas ainda não têm cura, é fundamental acompanhar estes pacientes com mais frequência do que apenas no momento das consultas médicas.

Uma maneira eficiente de realizar esse atendimento é através do telemonitoramento, minimizando em longo prazo, a convivência com a doença e possíveis danos a saúde. Ajudando assim, no aumento da qualidade de vida dos nossos beneficiários.

A Cabergs implantou o programa em JUN/20, para quem respondeu ao perfil/mapa epidemiológico no site da Entidade, bem como aqueles que o SESMT/Banrisul nos envia através do serviço de telemedicina do HVM, referente à Covid-19.

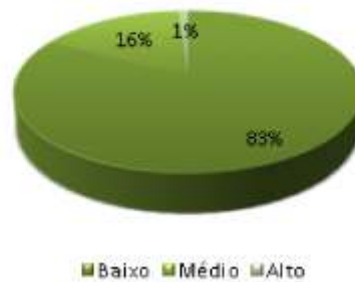
As ligações ocorrem de acordo com prévia classificação de risco, que compreende baixo, médio e alto, e os contatos são realizados a cada 4-2-1, mês, respectivamente.

Entre 01/01 a 30/11/2021, a equipe efetuou 5.081 ligações, gerando 3.262 contatos efetivos. Destes 1.787 beneficiários foram telemonitorados, recebendo informações sobre seu plano de cuidados, que consiste em acompanhar adequadamente estes beneficiários, conscientizando-os de seu estado clínico e a importância da adesão ao tratamento medicamentoso ou inscrição nos programas existentes na Cabergs, além de incentivar a fidelização ao médico assistente.

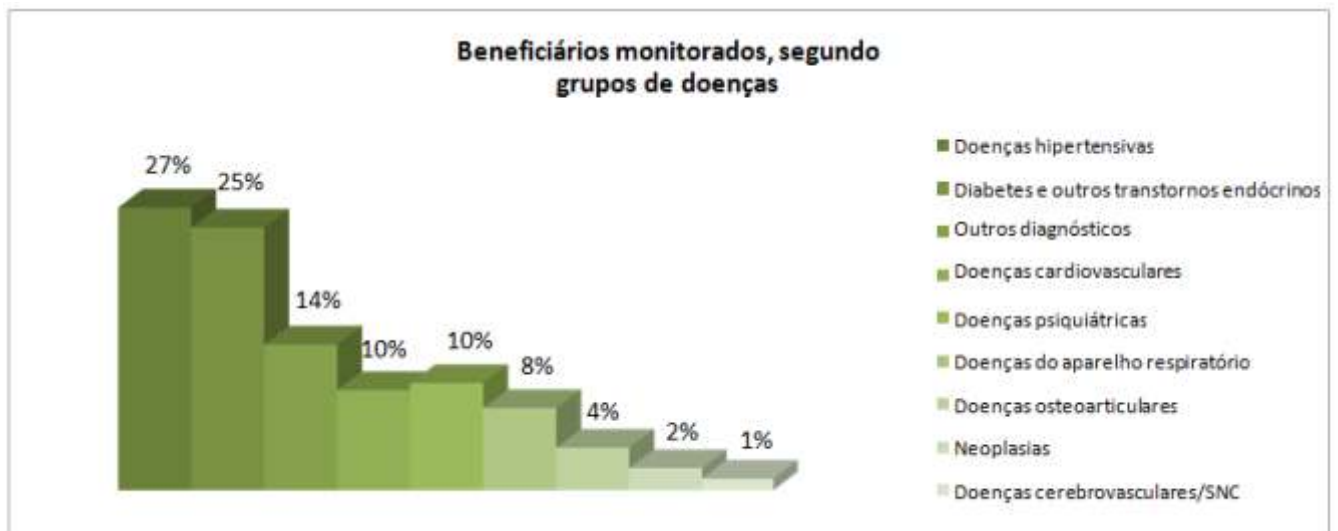
	JAN	FEV	MAR	ABR	MAI	JUN	JUL	AGO	SET	OUT	NOV
Nº de ligações realizadas	482	316	598	352	488	279	408	710	582	438	428
Nº de contactos efetivos	294	219	427	229	325	170	257	425	375	263	278
Nº de beneficiários monitorados	151	180	201	117	161	84	131	241	225	152	144

Dos beneficiários monitorados, 83% estão classificados como baixo risco, 16% em médio risco e 1% em alto risco.

Beneficiários monitorados, segundo classificação de



Classificando os beneficiários acompanhados, por grupos de doenças, os acometimentos em maior percentual são de doenças hipertensivas, diabetes e outros transtornos endócrinos (incluindo obesidade). Patologias que são intimamente ligadas a hábitos de vida.



Campanhas e ações de Promoção da Saúde

As campanhas e ações, de caráter educativo e informativo sobre promoção da saúde e prevenção dos fatores de risco para doenças, visam contribuir para o incremento de

competências e habilidades para a mudança de hábitos e atitudes relacionados ao autocuidado com a saúde e qualidade de vida dos beneficiários.

Palestras Calendário de Prevenção

Implantado em 2017, o calendário de prevenção estabelece temas que são abordados com o objetivo de informar, orientar e conscientizar os beneficiários para a promoção da saúde e prevenção dos fatores de riscos, sugerindo a adoção de atitudes saudáveis para o incremento na qualidade de vida. Junto ao setor de Comunicação da Entidade, a GPP auxilia na criação de conteúdos para as mídias sociais. Entre janeiro a novembro de 2021, foram 191 publicações, entre cards e lives, gerando 58.405 interações nas redes.

Interações	JAN	FEV	MAR	ABR	MAI	JUN	JUL	AGO	SET	OUT	NOV
Nº de publicações	12	10	16	14	15	14	15	16	22	21	22
Lives	0	0	1	1	1	1	1	1	4	2	2
Pessoas alcançadas	4.201	4.849	5.288	4.490	6.664	5.179	5.644	4.958	8.004	4.075	5.053
Reações, comentários e compartilhamentos	225	247	299	793	554	727	526	442	638	698	523

Protocolo Vermelho COVID-19 Bannisul

Com o advento da Pandemia, o Bannisul implantou em julho de 2020 o Protocolo Vermelho COVID-19, cujo objetivo é identificar o caso índice de coronavírus, seja na Direção Geral, Superintendências Regionais, Unidades ou Agências, e rastrear os seus contactantes, para que sejam encaminhados para testagem.

Devido à ampla capilaridade da rede credenciada laboratorial que a Cabergs dispõe, a Superintendência de Recursos Humanos Bannisul convidou à Cabergs, para auxiliar na metodologia do referido protocolo. Cabe a Entidade, então, através da Gerência de Assistência à Saúde, identificar o laboratório que possui condições de realizar as coletas o mais breve possível, bem como, liberação dos resultados de exames no menor tempo possível. A Gerência de Prevenção e Promoção à Saúde, após receber do SESMT/Bannisul a informação dos funcionários que apresentaram resultado positivo para COVID-19, inclui o mesmo no programa de Telemonitoramento em Saúde e, a equipe de enfermagem o contata, monitorando os sintomas, esclarecendo qualquer dúvida sobre a doença e, caso o profissional identifique uma piora nos sintomas, orienta o beneficiário a se dirigir a uma unidade de saúde em caráter de urgência.

Entre janeiro e setembro de 2021, 879 unidades/agência acionaram o Protocolo Vermelho COVID-19, que resultou em 14.029 testagens para COVID-19.

	JUL	AGO	SET	OUT	NOV	DEZ
Nº de agências testadas	36	53	63	48	111	145
Nº de testes realizados	501	982	1.059	1.046	1.962	2.619

CONSIDERAÇÕES

A ANS, ao longo dos anos, através de uma política indutora, vem estimulando as operadoras a repensarem a organização da atenção prestada aos usuários por meio de uma visão ampliada da saúde. Desta forma, a Gerência de Prevenção e Promoção da Saúde (GPP), vem reestruturando os programas existentes, buscando coordenar o cuidado prestado, de modo que haja a maior integralidade possível. Neste sentido, é indispensável reorientar o modelo assistencial praticado, saindo da atenção centrada na doença para um modelo com práticas cuidadoras e integrais, que promovam a interface necessária entre a promoção da saúde e a prevenção de doenças e os demais níveis e complexidades da assistência à saúde. Para isso, os colaboradores da GPP estão comprometidos em desenvolver um projeto voltado a Atenção Primária à Saúde, para oferecer um cuidado cada vez mais qualificado aos beneficiários.



OUVIDORIA

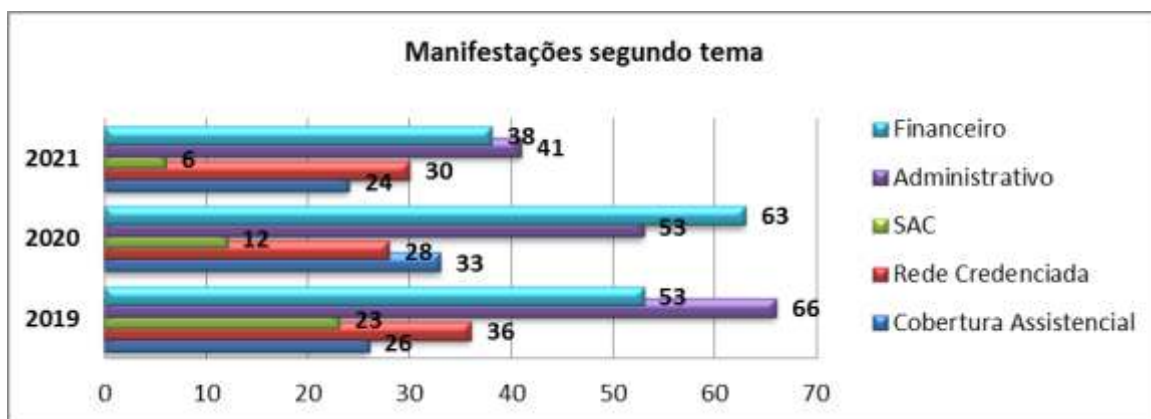
A Ouvidoria é um atendimento de segunda instância que tem por objetivo acolher as manifestações dos beneficiários e credenciados, tais como elogios, sugestões, consultas e reclamações, de modo a mediar conflitos, subsidiar o aperfeiçoamento dos processos de trabalho da operadora, buscando qualidade e efetividade no atendimento, assim como sanar eventuais deficiências ou falhas em seu funcionamento.

Em 2021, a Ouvidoria recebeu 39 demandas de beneficiários e credenciados, demonstrando redução ao ano anterior. As reclamações foram às manifestações mais incidentes, representando 65% do total de manifestações no período.

Apresentamos, a seguir, os indicadores de atendimento da Ouvidoria com relação aos beneficiários e credenciados.

Manifestação segundo o tema

As demandas sob os temas administrativo e financeiro foram as mais incidentes entre demandas recebidas.



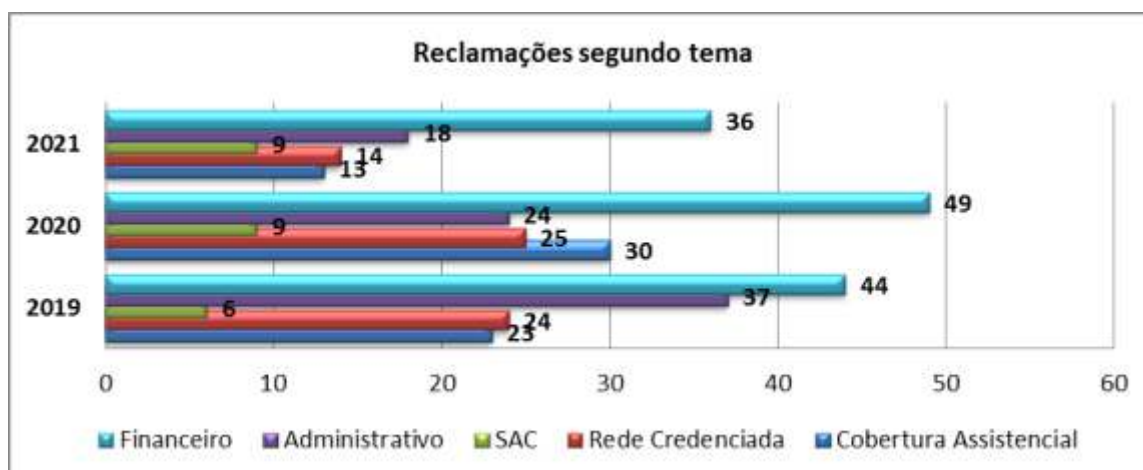
Manifestações segundo o tipo

As reclamações se comparadas aos anos anteriores tiveram redução significativa do total de manifestações recebidas pela Ouvidoria.



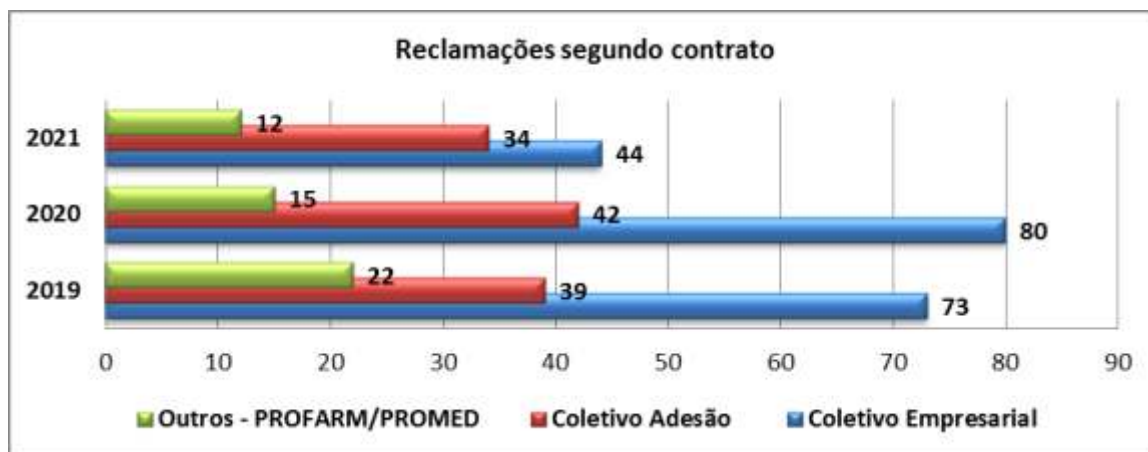
Reclamações segundo o tema

Dentre as reclamações, às manifestações sob os temas financeiro e administrativo foram respectivamente os mais incidentes, seguida da rede credenciada.



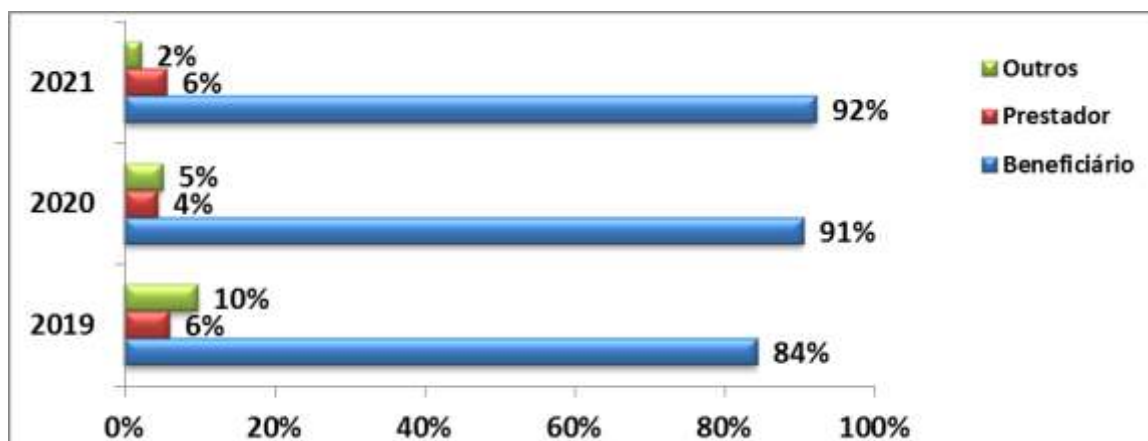
Reclamações segundo contrato

Os beneficiários de contratos coletivos empresariais foram os que mais demandaram reclamações à Ouvidoria, assim como em anos anteriores.



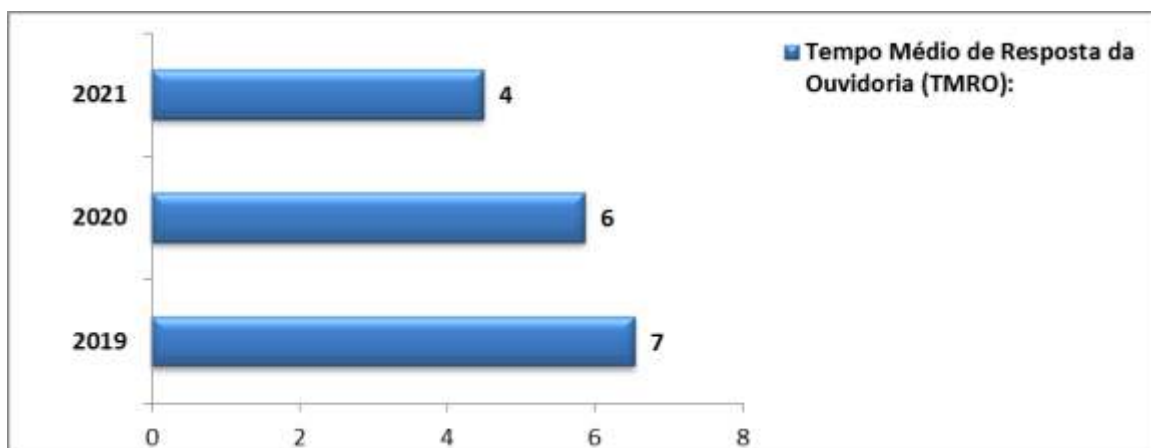
Reclamações segundo o demandante

As reclamações de beneficiários representaram 92 % do total de reclamações recepcionadas pela Ouvidoria.



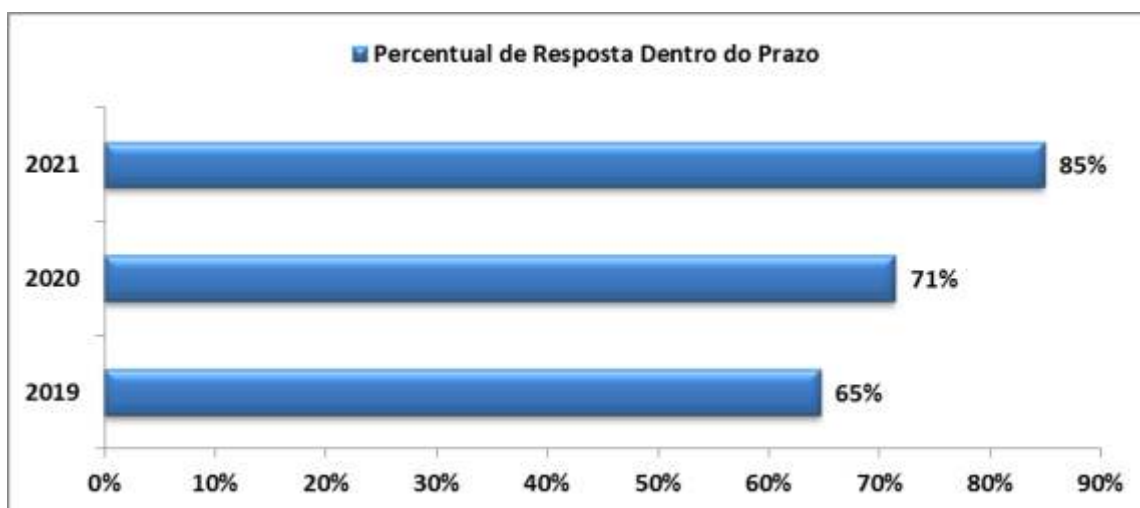
Tempo Médio de Resposta da Ouvidoria (TMRO)

Em 2021, o tempo médio de resposta da Ouvidoria foi de 4 dias úteis, a partir do registro na Ouvidoria, se mantendo dentro do prazo de 7 dias úteis.



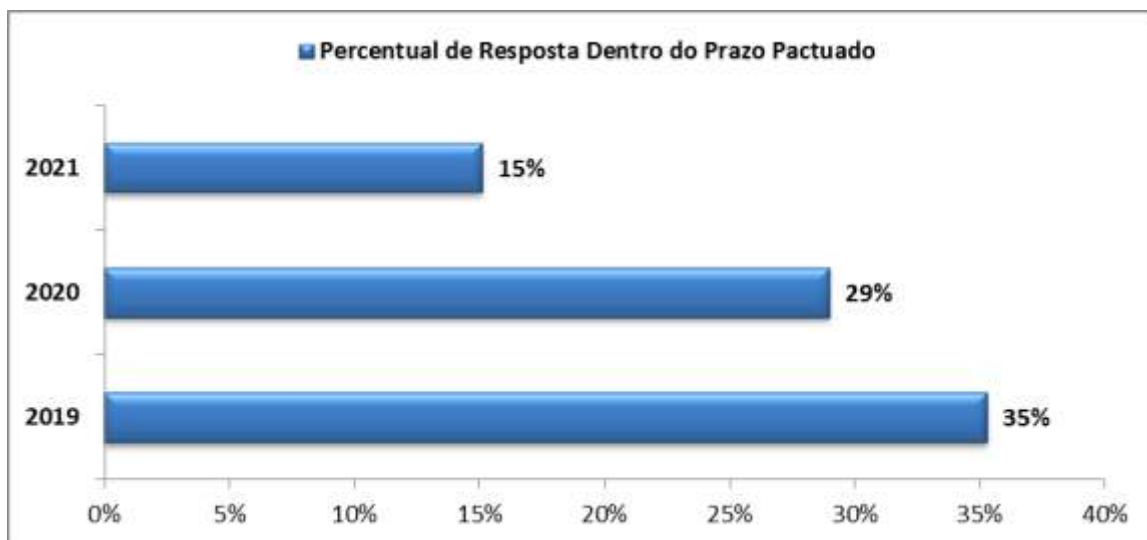
Percentual de Resposta Dentro do Prazo (PRDP)

Em 2021, 85% das demandas recebidas foram respondidas dentro do prazo de 7 dias úteis.



Percentual de Resposta Dentro do Prazo Pactuado (PRDPP)

As respostas que não puderam ser concluídas no prazo de 7 dias úteis foram devidamente pactuadas e concluídas dentro do prazo máximo de 30 dias úteis e representaram 15% do total das demandas recebidas.



FATOS RELEVANTES

Tabagismo: um custo para a sua saúde

No dia 31 de maio, foi publicado o documentário em comemoração ao Dia Mundial Contra o Tabagismo, trazendo informações sobre as doenças causadas pelo tabagismo, sendo muitas delas silenciosas. No documentário, os profissionais explicam sobre a importância da prática de atividades físicas e boa alimentação para o auxílio da desintoxicação e abandono do vício da nicotina.

É importante ressaltar que a Cabergs possui o Programa de Prevenção e Tratamento ao Tabagismo, criado em 2007, com o objetivo de desenvolver ações educativas sobre a importância de prevenir e tratar o tabagismo, favorecer o tratamento precoce de doenças relacionadas ao vício da nicotina e incentivo ao tratamento.


Quando a ansiedade se torna patológica

A ansiedade é um transtorno mental que afeta pessoas de todas as idades e, muitas vezes, pode ser considerada um sintoma de alarme associado a sensações de angústia, tensão, medo e insegurança.

Reforçando o alerta, a Cabergs lançou uma série de Podcasts sobre o tema, com informações e dicas de profissionais sobre saúde mental.

Novos membros da Diretoria tomam posse

No dia 24 de novembro de 2021, os novos membros da Diretoria Executiva da Caixa de Assistência dos Empregados do Banco do Estado do Rio Grande do Sul



CABERGS tomaram posse em um evento virtual. Os novos membros exercem os mandatos até 28 de novembro de 2023.


Conselhos de Administração e Fiscal são eleitos por aclamação

Os Editais convocando as Associadas Patrocinadoras e os Associados, publicado em 30 de agosto de 2021, ocorreu a partir do objetivo de deliberar sobre as Eleições dos Conselhos de Administração e Fiscal da Cabergs, conforme previsto no art. 34 do Regulamento da Assembleia Geral.

O Conselho de Administração assume em dezembro de 2021, com mandato de quatro anos, já o Conselho Fiscal a partir do mês de maio de 2022, com mandato de dois anos.

Posse no Conselho de Administração

A partir de um evento online, o Conselho de Administração da Cabergs tomou posse no dia 14 de dezembro de 2021. O evento ocorreu pela manhã, com a participação da Diretoria Executiva da Cabergs Saúde, membros do Conselho Fiscal e de Administração, a Gerente Executiva do setor dos Benefícios de Previdência Complementar e Planos de Saúde do Banrisul e colaboradores da Cabergs.





GESTÃO FINANCEIRA


37

GESTÃO FINANCEIRA DA CABERGS 2021

O ano de 2021 se destacou pela pandemia de COVID-19 e suas implicações no cenário econômico e político do país. O processo de vacinação contra a COVID-19 e a expectativa de imunização em massa trouxe um clima de otimismo com o retorno gradativo das atividades econômicas que foram bastante afetadas pela pandemia no ano anterior e ao longo de 2021. Após uma queda no PIB de -4,10% em 2020, a retomada gradual da produção industrial, dos serviços e do agronegócio, que não parou a produção e viu os preços das commodities agrícolas se valorizarem no mercado internacional, proporcionaram um crescimento no PIB em 2021 de 4,6%.

Mesmo retomando o crescimento econômico em 2021, o ano de 2022 indica que será desafiador. Alguns pontos merecem atenção, como o difícil equilíbrio nas contas públicas, o controle da inflação e a dificuldade de avanços nas reformas, administrativa e tributária, em razão da perda de força do governo no congresso e, também, das eleições presidenciais.

Devido à alta nos preços das commodities agrícolas e outras matérias-primas como o petróleo e a desvalorização cambial fez com que o Banco Central iniciasse um processo de elevação nas taxas de juros ao longo do ano, com a taxa Selic Meta saindo de 2% em janeiro de 2021 para 9,25% em dezembro na tentativa de conter a inflação. As incertezas no cenário econômico persistem e a dificuldade de controlar a inflação também se deve a elevação nos custos de produção. O cenário continua com muitas incertezas o que deverá manter um nível elevado de aversão ao risco por parte dos investidores, tanto nacionais quanto estrangeiros, indicando boa dose de cautela para 2022.




No mercado financeiro e de capitais os indicadores mostraram Ibovespa médio aos 105 mil pontos no final do ano, com desvalorização de -12,21% e o dólar precificado a R\$ 5,58, com valorização de 7,39%. O desemprego permaneceu elevado, com taxa média de 11,1% da População Economicamente Ativa - PEA, equivalente a 12 milhões de desempregados. A taxa de juros Selic meta fechou o ano em 9,25% ao ano e média de 4,39% ao longo de 2021 e a inflação medida pelo IPCA foi de 10,06%.

A CABERGS investe seus recursos disponíveis em conformidade com os parâmetros fixados na política de investimentos, de forma conservadora para obter a maior rentabilidade possível com níveis adequados de exposição ao risco.

Os recursos foram alocados no segmento de renda fixa, através de Fundo de Investimento Exclusivo no Banrisul, em Títulos Públicos Federais, com destaque para aqueles com remuneração atrelada a índices de preços, (Notas do Tesouro Nacional – Série B - NTN-B) e pela taxa Selic (Letras Financeiras do Tesouro – LFT), em Renda Variável - Carteira de Ações e Fundo de Investimento Imobiliário - BANRISUL Novas Fronteiras FII.

O total dos Investimentos apresentou um crescimento de 7,49%, passando de R\$ 641 milhões em 2020 para R\$ 689 milhões em 2021.

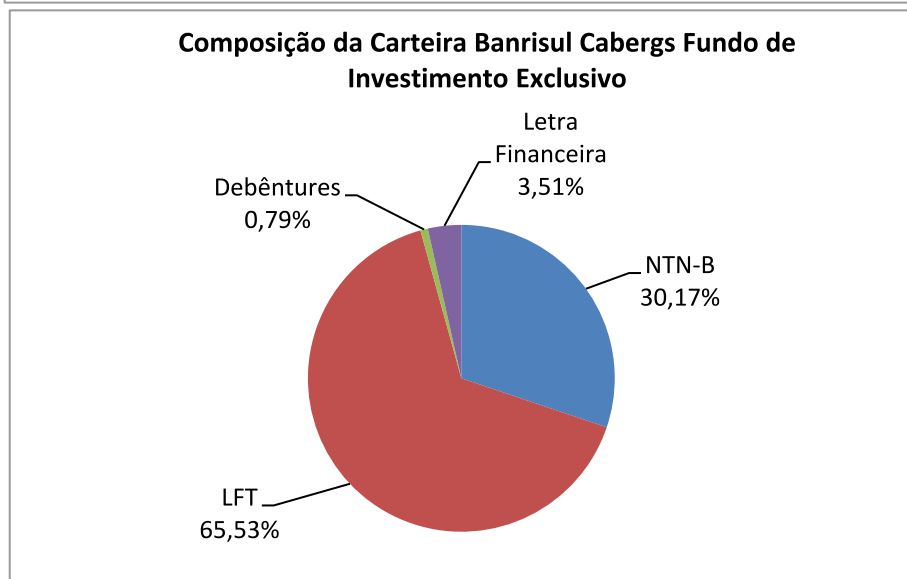
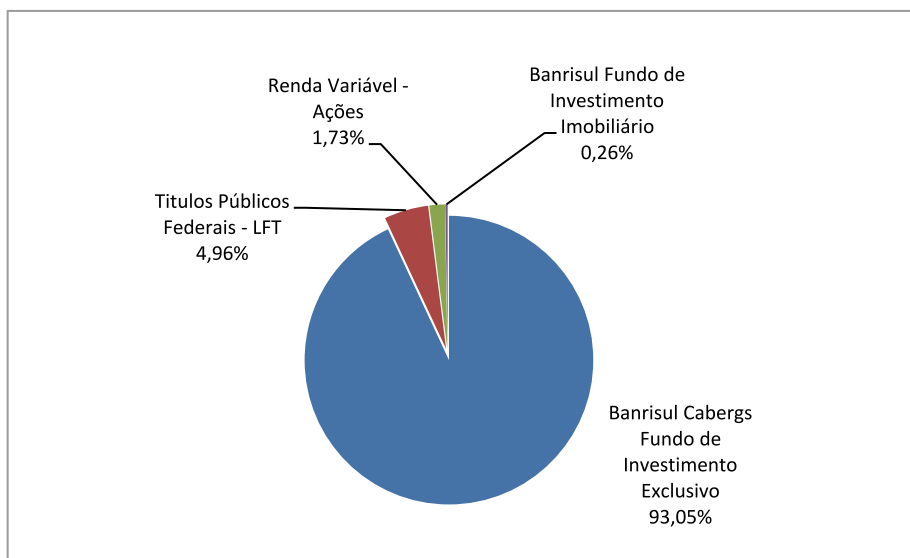
A rentabilidade das aplicações financeiras de renda fixa, que representam 98,01% do total de recursos, foi de 7,54%, correspondendo a 171,8% do CDI que variou 4,39%. O retorno dos investimentos em renda variável, que representam 1,99% do total dos recursos, foi de 5,74%. A rentabilidade total das aplicações em 2021 foi de 7,50%.



Composição dos Investimentos da CABERGS em 31/12/2021

INVESTIMENTOS	Valor R\$ mil	Participação	Rentabilidade
Banrisul Cabergs Fundo de Investimento Exclusivo	641.386.773	93,05%	7,69%
Titulos Públicos Federais - LFT	34.159.377	4,96%	4,63%
Renda Variável - Ações	11.935.824	1,73%	5,58%
Banrisul Fundo de Investimento Imobiliário	1.798.278	0,26%	6,82%
TOTAL DOS INVESTIMENTOS	689.280.253	100,00%	7,50%

Obs.: A rentabilidade foi apurada pelo método da TIR.



O conteúdo dos itens abaixo, estão disponíveis em:

https://www.cabergs.org.br/publicacoes_demonst_financeiras.aspx (ano de 2021)



RELATÓRIO DA ADMINISTRAÇÃO

Relatório da Administração

Prezados Senhores,

Em cumprimento às determinações legais e estatutárias, submetemos à apreciação de V.Sas. o Balanço Patrimonial e demais demonstrações financeiras, individuais e consolidadas, referente ao exercício encerrado em 31 de dezembro de 2021.

Apesar das incertezas provocadas pela pandemia da Covid-19, a economia mundial, que se recuperou em 2021, deverá manter o crescimento em 2022. O Fundo Monetário Internacional (FMI) estima que o desempenho econômico será positivo em 4,9% no próximo ano, depois de registrar uma alta de 5,9% em 2021. Já o Banco Mundial (Bird) prevê uma alta de 5,6% neste ano e de 4,3% em 2022.

O crescimento entre os países deve ser desigual, conforme preveem FMI e Bird, porque, em alguns lugares, o percentual da população vacinada ainda é muito baixo, especialmente nos países mais pobres. O quadro da pandemia melhorou, no entanto, a incerteza no cenário econômico reflete os impactos da questão sanitária, sobretudo com a chegada da variante ômicron.

No Brasil, o PIB encerrou o ano de 2021 abaixo das previsões iniciais, porém recuperou boa parte das perdas de 2020. O que vem chamando a atenção do mercado, entretanto, é a persistente inflação que no acumulado de 2021 foi de 10,06%. Este fato resultou no movimento do Banco Central de elevar os juros como medida efetiva para controlar o nível de preços. A projeção do FMI para a economia brasileira no próximo ano, no entanto, é bem mais modesta: crescimento de 1,5% no Produto Interno Bruto (PIB).

A demora na vacinação em massa resultou em aumento significativo do número de casos de COVID-19 no período de janeiro e agosto de 2021, impactando diretamente na sinistralidade das operadoras de planos de saúde no período.

Em razão do gradual aumento de vacinados e da redução do número de internações decorrentes da COVID-19, os procedimentos eletivos foram retomados indicando a normalidade da rede credenciada em atender as demandas de tratamentos.

Diante do cenário desafiador para a saúde em proporcionar as coberturas assistenciais, a CABERGS ampliou o oferecimento da teleconsulta com a sua rede credenciada e o telemonitoramento de beneficiários, focada na prevenção e ações de promoção à saúde.

Os projetos relacionados à promoção da saúde e prevenção de doenças resultaram nas seguintes atividades e programas: a) Desenvolvimento das linhas de cuidados com base no Mapa Epidemiológico; b) Programa de Orientação à Gestante – POG na modalidade EAD; c) De bem com a vida; d) Vem viver CABERGS; e) Vacinação contra a gripe; f) Grupo de Educação Alimentar; g) Prevenção e tratamento do tabagismo; h) Prosangue; i) Prevenção ao Câncer de pele, mama e próstata e, j) Ações de educação em saúde.

Em 2021 foram investidos R\$ 34 mil nas ações do Programa de Promoção e Prevenção, referente às atividades acima mencionadas.

A ampla revisão de processos e atividades bem como os investimentos em infraestrutura tecnológica e de segurança realizados em 2021 permitiram a adequação da Entidade ao disposto na Lei Geral de Proteção de Dados – LGPD (Lei 13.709/2018).

As ações da gestão, dados de utilização dos planos de assistência à saúde e o desempenho econômico-financeiro foram divulgados mensalmente no Informativo ComuniCabergs, atendendo aos princípios de transparência, prestação de contas e responsabilidade corporativa.

Conforme dispõe o Parágrafo Segundo, Artigo Primeiro do Estatuto Social, a totalidade do superávit do exercício foi direcionada integralmente para a formação do Patrimônio dos planos e programas.

Atendendo o disposto na Resolução Normativa ANS RN nº435/2018, a Administração declara que possui capacidade financeira e intenção de manter, até o vencimento, os títulos e valores mobiliários classificados na categoria “mantidos até o vencimento”.

No exercício de 2021 não houve alteração quanto à titularidade da CABERGS Corretora de Seguros, Empresa Individual de Responsabilidade Limitada – EIRELI e, de acordo com o disposto na Resolução Normativa ANS nº435/2018, as Demonstrações Financeiras são apresentadas de forma comparativa com as demonstrações do exercício anterior, juntamente com as Demonstrações Financeiras consolidadas, conforme critérios estabelecidos no Pronunciamento CPC nº36 (R3), emitido pelo Comitê de Pronunciamentos Contábeis.

O planejamento para 2022 prevê o desenvolvimento de projeto para estruturação do atendimento em atenção primária à saúde, investimentos em infraestrutura de tecnologia e segurança da informação, sistemas de gestão e a execução dos trabalhos desenvolvidos pelos grupos de Acreditação e Teletrabalho.

O conjunto de ações e projetos têm por objetivo proporcionar aos beneficiários a excelência no atendimento, o cuidado da saúde e na melhoria da qualidade de vida, bem como a sustentabilidade econômico-financeira.

Porto Alegre, 31 de dezembro de 2021.

A Diretoria.

FERNANDO
ZINGANO:3829
1940053
Fernando Zingano
Diretor Presidente

Assinado de forma digital
por FERNANDO
ZINGANO:38291940053
Dados: 2022.03.14 16:41:58
-03'00'

CARLOS AUGUSTO
GRAZZIOTIN:27727
084034
Carlos Augusto Grazziotin
Diretor Financeiro e Administrativo

Assinado de forma digital por
CARLOS AUGUSTO
GRAZZIOTIN:27727084034
Dados: 2022.03.11 14:00:41 -03'00'

LISIANE VIEIRA DE CASTRO
LUCHESE:41460782020

Assinado de forma digital por LISIANE
VIEIRA DE CASTRO LUCHESE:41460782020
Dados: 2022.03.11 15:41:51 -03'00'

Lisiane Vieira de Castro Luchese
Diretora de Operações



BALANÇO PATRIMONIAL

C.N.P.J. Nº 02.315.431/0001-72
BALANÇO PATRIMONIAL
 DO EXERCÍCIO FINDO EM 31 DE DEZEMBRO DE
 (Em Reais)

ATIVO	Nota Explicativa	Controladora		Consolidado	
		2021	2020	2021	2020
ATIVO CIRCULANTE		665.339.841,44	620.117.822,78	670.617.396,97	625.344.412,59
Disponível	3	69.385,39	1.013.803,44	94.862,38	1.048.042,12
Realizável		665.270.456,06	619.104.019,34	670.522.534,59	624.296.370,47
Aplicações Financeiras	4	655.120.876,01	608.652.008,32	660.598.158,51	614.045.122,24
Aplicações Livres		655.120.876,01	608.652.008,32	660.598.158,51	614.045.122,24
Créditos de Operações com Planos de Assistência à Saúde	5	4.993.448,80	5.266.965,93	4.993.448,80	5.266.965,93
Contraprestação Pecuniária a Receber		334.992,98	934.287,91	334.992,98	934.287,91
Participação de Beneficiários em Eventos		4.466.863,84	3.587.164,99	4.466.863,84	3.587.164,99
Operadoras de Planos de Assistência à Saúde		191.591,98	745.513,03	191.591,98	745.513,03
Bens e Títulos a Receber	6	5.156.131,25	5.185.045,09	4.930.927,28	4.984.282,30
ATIVO NÃO CIRCULANTE		40.199.414,48	38.002.730,11	39.592.113,08	37.298.440,22
Realizável a Longo Prazo		38.360.895,50	36.224.860,79	38.360.895,50	36.224.860,79
Aplicações Financeiras	4	34.159.376,56	32.467.100,89	34.159.376,56	32.467.100,89
Aplicações Garantidoras de Provisões Técnicas		34.048.473,94	32.467.100,89	34.048.473,94	32.467.100,89
Aplicações Livres		110.902,62	-	110.902,62	-
Títulos e Créditos a Receber	5	538.864,94	517.566,77	538.864,94	517.566,77
Depósitos Judiciais e Fiscais	7	3.662.654,00	3.240.193,13	3.662.654,00	3.240.193,13
Investimentos	8	615.873,17	716.980,67	-	-
Participação Societária Pelo Método de Equivalência Patrimonial		615.873,17	716.980,67	-	-
Participação em Outra Sociedade		615.873,17	716.980,67	-	-
Imobilizado	9	940.555,34	735.582,53	949.127,11	748.273,31
Imobilizado de Uso Próprio		940.555,34	735.582,53	949.127,11	748.273,31
Imobilizado - Não Hospitalares / Odontológicos		940.555,34	735.582,53	949.127,11	748.273,31
Intangível	10	282.090,47	325.306,12	282.090,47	325.306,12
TOTAL DO ATIVO		705.539.255,92	658.120.552,89	710.209.510,05	662.642.852,81

As Notas Explicativas são parte Integrante das Demonstrações Contábeis

FERNANDO
ZINGANO:38291940053

Fernando Zingano
 Diretor Presidente

Assinado de forma digital por
FERNANDO ZINGANO:38291940053
 Dados: 2022.03.14 16:46:25 -03'00'

LISIANE VIEIRA DE CASTRO
LUCHESE:41460782020

Lisiane Vieira de Castro Luchese
 Diretora de Operações

Assinado de forma digital por LISIANE
 VIEIRA DE CASTRO LUCHESE:41460782020
 Dados: 2022.03.11 15:23:04 -03'00'

CARLOS AUGUSTO Assinado de forma digital
 por CARLOS AUGUSTO
GRAZZIOTIN:27727
084034
 Dados: 2022.03.11 13:25:51
 -03'00'

Carlos Augusto Grazziotin
 Diretor Financeiro e Administrativo

DECIO
EVERALDINO Assinado de forma digital
 por DECIO EVERALDINO
BRAGA:382999760
49
 Dados: 2022.03.11 11:40:42
 -03'00'

Décio Everaldo Braga
 Contador CRC-RS 46.763/O-0

C.N.P.J. N° 02.315.431/0001-72

BALANÇO PATRIMONIAL

DO EXERCÍCIO FINDO EM 31 DE DEZEMBRO DE

(Em Reais)

PASSIVO	Nota Explicativa	CONTROLADORA		CONSOLIDADO	
		2021	2020	2021	2020
PASSIVO CIRCULANTE		32.926.831,54	34.486.003,81	37.432.693,42	38.771.494,98
Provisões Técnicas de Operações de Assistência à Saúde	11	26.069.838,61	24.709.883,09	26.069.838,61	24.709.883,09
Provisão de Eventos a Liquidar para o SUS		1.426.505,04	1.544.940,58	1.426.505,04	1.544.940,58
Provisão de Eventos a Liquidar para Outros Prestadores		6.902.450,62	5.872.533,87	6.902.450,62	5.872.533,87
Provisão para Eventos Ocorridos e Não Avisados (PEONA)		17.740.882,95	17.292.408,64	17.740.882,95	17.292.408,64
Débitos de Operações de Assistência à Saúde	12	150.212,85	163.707,29	150.212,85	163.707,29
Provisões	13	985.545,54	3.725.221,99	985.545,54	3.725.221,99
Provisões para Ações Judiciais		985.545,54	3.725.221,99	985.545,54	3.725.221,99
Tributos e Encargos a Recolher	14	1.050.380,76	1.013.880,71	1.346.615,12	1.418.631,58
Débitos Diversos	15	4.670.853,78	4.873.310,73	8.880.481,30	8.754.051,03
PASSIVO NÃO CIRCULANTE		3.112.360,67	3.296.635,80	3.276.752,92	3.533.444,55
Provisões Técnicas de Operações de Assistência à Saúde	16	775.705,80	709.317,73	775.705,80	709.317,73
Provisão de Eventos a Liquidar para o SUS		775.705,80	709.317,73	775.705,80	709.317,73
Provisões	13	2.336.654,87	2.587.318,07	2.501.047,12	2.824.126,82
Provisões para Ações Judiciais		2.336.654,87	2.587.318,07	2.501.047,12	2.824.126,82
PATRIMÔNIO SOCIAL		669.500.063,71	620.337.913,28	669.500.063,71	620.337.913,28
Patrimônio Social	17	665.002.388,99	614.388.596,66	665.002.388,99	614.388.596,66
Ajustes de Avaliação Patrimonial		4.497.674,72	5.949.316,62	4.497.674,72	5.949.316,62
TOTAL DO PASSIVO		705.539.255,92	658.120.552,89	710.209.510,05	662.642.852,81

As Notas Explicativas são parte integrante das Demonstrações Contábeis

FERNANDO

ZINGANO:38291940053

Fernando Zingano
Diretor PresidenteAssinado de forma digital por
FERNANDO ZINGANO:38291940053
Dados: 2022.03.14 16:47:03 -03'00'LISIANE VIEIRA DE CASTRO
LUCHESE:41460782020Lisiane Vieira de Castro Luchese
Diretora de OperaçõesAssinado de forma digital por LISIANE
VIEIRA DE CASTRO LUCHESE:41460782020
Dados: 2022.03.11 15:29:34 -03'00'CARLOS AUGUSTO
GRAZZIOTIN:2772708
4034Carlos Augusto Grazziotin
Diretor Financeiro e AdministrativoAssinado de forma digital por
CARLOS AUGUSTO
GRAZZIOTIN:27727084034
Dados: 2022.03.11 13:58:30 -03'00'DECIO EVERALDINO
BRAGA:3829997604
9Décio Everaldo Braga
Contador CRC-RS 46.763/O-0Assinado de forma digital
por DECIO EVERALDINO
BRAGA:38299976049
Dados: 2022.03.10 11:41:22
-03'00'



DEMONSTRAÇÃO DO RESULTADO
EXERCÍCIOS FINDOS EM 31 DE DEZEMBRO DE

(Em Reais)

DESCRIÇÃO	Nota Explicativa	2021	2020
Contraprestações Líquidas de Plano de Assistência à Saúde	20	178.961.135,34	182.353.246,47
Receitas com Operações de Assistência à Saúde		178.961.135,34	182.353.246,47
Contraprestações Líquidas		178.961.135,34	182.353.246,47
Eventos Indenizáveis Líquidos	21	(162.023.486,44)	(129.593.766,94)
Eventos Conhecidos ou Avisados		(161.575.012,13)	(127.794.127,47)
Variação da Provisão de Eventos Ocorridos e Não Avisados		(448.474,31)	(1.799.639,47)
Resultado das Operações com Planos de Assistência à Saúde		16.937.648,90	52.759.479,53
Outras Receitas Operacionais de Planos de Assistência à Saúde	23	1.363.050,21	41.962,13
Receitas de Assistência à Saúde Não Relacionados com Planos de Saúde da Operadora	23	23.901.203,47	32.122.269,83
Outras Receitas Operacionais		23.901.203,47	32.122.269,83
Outras Despesas Operacionais com Plano de Assistência à Saúde	23	(2.945.710,58)	(2.753.197,02)
Outras Despesas de Operações de Planos de Assistência à Saúde		(1.631.626,34)	(2.238.749,24)
Programas de Promoção da Saúde e prevenção de Riscos e Doenças		(442.711,61)	(59.133,51)
Provisão para Perdas Sobre Créditos		(871.372,63)	(455.314,27)
Outras Despesas Oper. de Assist. à Saúde Não Relacionados com Planos de Saúde da Operadora	23	(23.669.963,84)	(31.634.230,47)
Resultado Bruto		15.586.228,16	50.336.284,00
Despesas Administrativas	22	(19.936.409,37)	(17.521.424,59)
Resultado Financeiro Líquido	24	49.560.367,64	30.405.406,98
Receitas Financeiras		50.113.014,34	31.215.563,13
Despesas Financeiras		(552.646,70)	(810.156,15)
Resultado Patrimonial	8	5.860.797,78	7.076.201,50
Receitas Patrimoniais		5.860.797,78	7.076.201,50
Resultado Antes dos Impostos e Participações		51.070.984,21	70.296.467,89
Resultado Líquido	18.3	51.070.984,21	70.296.467,89

As Notas Explicativas são parte integrante das Demonstrações Contábeis

FERNANDO ZINGANO:38291940053
Assinado de forma digital por FERNANDO ZINGANO:38291940053
Dados: 2022.02.21 17:00:28 -03'00'

Fernando Zingano
Diretor Presidente

LISIANE VIEIRA DE CASTRO LUCHESE:41460782020
Assinado de forma digital por LISIANE VIEIRA DE CASTRO LUCHESE:41460782020
Dados: 2022.03.11 15:26:15 -03'00'

Lisiane Vieira de Castro Luchese
Diretora de Operações

CARLOS AUGUSTO GRAZZIOTIN:27727084034
Assinado de forma digital por CARLOS AUGUSTO GRAZZIOTIN:27727084034
Dados: 2022.02.21 10:13:15 -03'00'

Carlos Augusto Grazziotin
Diretor Financeiro e Administrativo

DECIO E BRAGA:38299976049
Assinado de forma digital por DECIO E BRAGA:38299976049
Dados: 2022.02.18 19:43:10 -03'00'

Décio Everaldo Braga
Contador CRC-RS 46.763/O-0

DEMONSTRAÇÃO DO VALOR ABRANGENTE

EXERCÍCIOS FINDOS EM 31 DE DEZEMBRO DE

(Em Reais)

DESCRIÇÃO	2021	2020
Resultado do Período - Superávit do Exercício	51.070.984,21	70.296.467,89
Outros Resultados Abrangentes - Ajuste de Avaliação Patrimonial	(1.451.641,90)	3.719.390,44
Resultado Abrangente do Exercício	49.619.342,31	74.015.858,33

As Notas Explicativas são parte Integrante das Demonstrações Contábeis

FERNANDO
ZINGANO:38291940053Assinado de forma digital por
FERNANDO
ZINGANO:38291940053
Dados: 2022.02.21 16:59:48 -03'00'Fernando Zingano
Diretor PresidenteCARLOS AUGUSTO
GRAZZIOTIN:2772708
4034Assinado de forma digital por
CARLOS AUGUSTO
GRAZZIOTIN:27727084034
Dados: 2022.02.21 10:14:15 -03'00'Carlos Augusto Grazziotin
Diretor Financeiro e AdministrativoLISIANE VIEIRA DE CASTRO
LUCHESE:41460782020Assinado de forma digital por LISIANE
VIEIRA DE CASTRO LUCHESE:41460782020
Dados: 2022.03.11 15:22:17 -03'00'Lisiane Vieira de Castro Luchese
Diretora de OperaçõesDECIO E
BRAGA:3829997
6049Assinado de forma digital
por DECIO E
BRAGA:38299976049
Dados: 2022.02.18 19:46:20
-03'00'Décio Everaldo Braga
Contador CRC-RS 46.763/O-0

DEMONSTRAÇÃO DAS MUTAÇÕES DO PATRIMÔNIO SOCIAL

DOS EXERCÍCIOS FINDOS EM 31 DE DEZEMBRO DE:

(Em Reais)

DISCRIMINAÇÃO	PATRIMÔNIO SOCIAL					AJUSTES DE AVALIAÇÃO PATRIMONIAL	SUPERÁVIT ACUMULADO	TOTAL
	FUNDO DO PLANO DE ASSISTÊNCIA MÉDICO-HOSPITALAR - PAM	FUNDO DO PLANO DE ASSISTÊNCIA ODONTOLÓGICA - POD	FUNDO PROGRAMAS DE PREVENÇÃO	FUNDO DO PLANO DE ASSISTÊNCIA À SAÚDE - ASCP	TOTAL			
SALDOS EM 31/12/2019	454.457.027,65	85.040.380,45	5.678.369,63	(1.083.648,96)	544.092.128,77	2.229.926,18	-	546.322.054,95
Ajustes de Avaliação Patrimonial	-	-	-	-	-	3.719.390,44	-	3.719.390,44
Superávit (Déficit) do Exercício	-	-	-	-	-	-	70.296.467,89	70.296.467,89
Superávit do Exercício - Incorporação	56.385.744,60	11.937.226,43	595.395,26	1.378.101,60	70.296.467,89	-	(70.296.467,89)	-
SALDOS EM 31/12/2020	510.842.772,25	96.977.606,88	6.273.764,89	294.452,64	614.388.596,66	5.949.316,62	-	620.337.913,28
Ajustes de Avaliação Patrimonial	-	-	-	-	-	(1.451.641,90)	-	(1.451.641,90)
Superávit (Déficit) do Exercício	-	-	-	-	-	-	51.070.984,21	51.070.984,21
Superávit do Exercício - Incorporação	36.525.484,19	13.892.273,29	490.487,49	162.739,24	51.070.984,21	-	(51.070.984,21)	-
Reversão de Fundos	-	-	-	(457.191,88)	(457.191,88)	-	-	(457.191,88)
SALDOS EM 31/12/2021	547.368.256,44	110.869.880,17	6.764.252,38	-	665.002.388,99	4.497.674,72	-	669.500.063,71

As Notas Explicativas são parte integrante das Demonstrações Contábeis

FERNANDO
ZINGANO:3829194005
3

Assinado de forma digital por
FERNANDO
ZINGANO:38291940053
Dados: 2022.02.21 16:58:07 -03'00'

Fernando Zingano
Diretor Presidente

CARLOS AUGUSTO
GRAZZIOTIN:27727084
034

Assinado de forma digital por
CARLOS AUGUSTO
GRAZZIOTIN:27727084034
Dados: 2022.02.21 10:17:12 -03'00'

Carlos Augusto Grazziotin
Diretor Financeiro e Administrativo

LISIANE VIEIRA DE
CASTRO
LUCHESE:41460782020

Assinado de forma digital por
LISIANE VIEIRA DE CASTRO
LUCHESE:41460782020
Dados: 2022.03.11 15:23:57 -03'00'

Lisiane Vieira de Castro Luchese
Diretora de Operações

DECIO E
BRAGA:38299976
049

Assinado de forma digital por
DECIO E BRAGA:38299976049
Dados: 2022.02.18 19:44:48
-03'00'

Décio Everaldo Braga
Contador CRC-RS 46.763/O-0

DEMONSTRAÇÃO DOS FLUXOS DE CAIXA PELO MÉTODO DIRETO
DO EXERCÍCIO FINDO EM 31 DE DEZEMBRO DE

DESCRIÇÃO	(Em Reais)			
	Controladora		Consolidado	
	2021	2020	2021	2020
ATIVIDADES OPERACIONAIS				
Recebimento de Planos de Saúde	216.351.242,03	210.103.900,32	216.351.242,03	210.103.900,32
Resgate de Aplicações Financeiras	202.126.000,00	191.827.025,01	214.773.600,00	203.177.737,45
Recebimento de Juros de Aplicações Financeiras	190.244,09	189.977,36	190.244,09	189.977,36
Outros Recebimentos Operacionais	36.357.642,63	43.066.646,17	47.775.754,67	58.104.850,81
Pagamento a Fornecedores/Prestadores de Serviços de Saúde	(199.751.913,10)	(155.511.691,96)	(199.822.511,48)	(155.769.979,75)
Pagamento de Pessoal	(12.480.448,79)	(13.792.491,31)	(12.480.448,79)	(13.792.491,31)
Pagamento de Serviços de Terceiros	(7.572.402,82)	(5.956.273,34)	(7.572.402,82)	(5.956.273,34)
Pagamento de Tributos	(10.824.410,94)	(8.989.385,80)	(12.674.673,48)	(11.300.659,11)
Pagamento de Contingências (Cíveis/Trabalhistas/Tributárias)	(689.032,67)	(376.052,08)	(689.032,67)	(376.052,08)
Pagamento de Aluguel	(954.796,32)	(888.514,20)	(1.050.126,80)	(971.861,18)
Aplicações Financeiras	(204.308.768,70)	(235.286.819,84)	(216.863.768,70)	(248.216.632,32)
Outros Pagamentos Operacionais	(25.118.121,55)	(31.153.847,46)	(28.726.143,81)	(34.466.253,95)
Caixa Líquido das Atividades Operacionais	(6.674.766,14)	(6.767.527,13)	(788.267,76)	726.262,90
ATIVIDADES DE INVESTIMENTOS				
Outros Recebimentos das Atividades de Investimento	6.139.507,29	7.481.489,93	177.602,01	-
Pagamento de Aquisição de Ativo Imobilizado - Outros	(409.159,21)	(6.469,41)	(409.159,21)	(6.469,41)
Caixa Líquido das Atividades de Investimentos	5.730.348,08	7.475.020,52	(231.557,20)	(6.469,41)
VARIAÇÃO LÍQUIDA DO CAIXA	(944.418,06)	707.493,39	(1.019.824,96)	719.793,49
VARIAÇÃO LÍQUIDA DO CAIXA	(944.418,06)	707.493,39	(1.019.824,96)	719.793,49
Caixa - Saldo Inicial	1.013.803,44	306.310,05	(4.413.549,16)	328.248,63
Caixa - Saldo Final	69.385,38	1.013.803,44	(5.433.374,12)	1.048.042,12
Ativos Livres no Início do Período	609.665.811,76	536.011.638,41	615.093.164,36	539.847.590,87
Ativos Livres no Final do Período	655.190.261,39	609.665.811,76	660.693.020,89	615.093.164,36
Aumento nas Aplicações Financeiras - Recursos Livres	45.524.449,63	73.654.173,35	45.599.856,53	75.245.573,49

As Notas Explicativas são parte Integrante das Demonstrações Contábeis

FERNANDO

ZINGANO:38291940053

Fernando Zingano

Diretor Presidente

Assinado de forma digital por
FERNANDO
ZINGANO:38291940053
Dados: 2022.03.14 16:45:38 -03'00'

CARLOS AUGUSTO
GRAZZIOTIN:27727084
034

Carlos Augusto Grazziotin

Diretor Financeiro e Administrativo

Assinado de forma digital por
CARLOS AUGUSTO
GRAZZIOTIN:27727084034
Dados: 2022.03.11 13:56:58 -03'00'

LISIANE VIEIRA DE
CASTRO

LUCHESE:41460782020

Lisiane Vieira de Castro Luchese

Diretora de Operações

Assinado de forma digital por
LISIANE VIEIRA DE CASTRO
LUCHESE:41460782020
Dados: 2022.03.11 15:25:32 -03'00'

DECIO EVERALDINO
BRAGA:3829997604
9

Décio Everaldo Braga

Contador CRC-RS 46.763/O-0

Assinado de forma digital
por DECIO EVERALDINO
BRAGA:38299976049
Dados: 2022.03.10 11:42:20
-03'00'

DEMONSTRAÇÃO DO VALOR ADICIONADO - DVA
EXERCÍCIOS FINDOS EM 31 DE DEZEMBRO DE

(Em Reais)

Em R\$

Descrição	2021	2020
Receitas Líquidas e Contraprestações Efetivas	204.225.389,02	214.517.478,43
Contraprestações Líquidas	178.961.135,34	182.353.246,47
Outras Receitas Operacionais	25.264.253,68	32.164.231,96
Despesas e Eventos Indenizáveis	(188.639.160,86)	(164.181.194,43)
Eventos Indenizáveis Líquidos	(161.575.012,13)	(127.794.127,47)
Provisão Para Eventos Ocorridos e Não Avisados - PEONA	(448.474,31)	(1.799.639,47)
Outras Despesas Operacionais	(26.615.674,42)	(34.587.427,49)
Valor Adicionado Bruto	15.586.228,16	50.336.284,00
Depreciações e Amortizações	(436.480,63)	(357.498,81)
Valor Adicionado Líquido Gerado pela Entidade	15.149.747,53	49.978.785,19
Valor Adicionado Recebido em Transferência	55.421.165,42	37.481.608,48
Resultado da Equivalência Patrimonial	5.860.797,78	7.076.201,50
Dividendos	1.833.453,62	206.167,55
Juros Sobre Capital	192.528,42	330.280,25
Receitas Aplicações Financeiras	47.678.019,49	29.330.188,72
Receitas Financeiras - Outras	(143.633,89)	538.770,46
Valor Adicionado a Distribuir	70.570.912,95	87.460.393,67
Distribuição do Valor Adicionado	(70.570.912,95)	(87.460.393,67)
Pessoal	(13.193.816,60)	(11.977.727,34)
Remuneração Direta	(8.688.386,97)	(7.853.359,48)
Benefícios	(3.664.306,15)	(3.367.038,26)
FGTS	(841.123,48)	(757.329,60)
Impostos, Taxas e Contribuições	(2.029.859,60)	(2.138.784,05)
Federais	(2.029.859,60)	(2.138.784,05)
Remuneração de Serviços Diversos	(4.276.252,54)	(3.047.414,39)
Despesas com Serviços de Terceiros	(1.959.157,77)	(1.498.315,87)
Despesas com Localização e Funcionamento	(1.661.764,01)	(1.421.456,07)
Provisão para Contingências	(226.404,48)	(83.761,92)
Despesas Administrativas Diversas	(428.926,28)	(43.880,53)
Incorporação ao Patrimônio Social	(51.070.984,21)	(70.296.467,89)
Plano de Assistência Médico-Hospitalar - PAM	(36.525.484,19)	(56.385.744,60)
Plano de Assistência Odontológica - POD	(13.892.273,29)	(11.937.226,43)
Plano de Assistência à Saúde - ASCP	(162.739,24)	(1.378.101,60)
Programa de Prevenção	(490.487,49)	(595.395,26)

As Notas Explicativas são parte Integrante das Demonstrações Contábeis

FERNANDO
ZINGANO:38291940053

Assinado de forma digital por
FERNANDO ZINGANO:38291940053
Dados: 2022.02.21 16:55:54 -03'00'

Fernando Zingano
Diretor Presidente

LISIANE VIEIRA DE CASTRO
LUCHESE:41460782020

Assinado de forma digital por LISIANE
VIEIRA DE CASTRO
LUCHESE:41460782020
Dados: 2022.03.11 15:24:44 -03'00'

Lisiane Vieira de Castro Luchese
Diretora de Operações

CARLOS AUGUSTO
GRAZZIOTIN:27727084034

Assinado de forma digital por CARLOS
AUGUSTO GRAZZIOTIN:27727084034
Dados: 2022.02.21 16:14:46 -03'00'

Carlos Augusto Grazziotin
Diretor Financeiro e Administrativo

DECIO E
BRAGA:3829997604
9

Assinado de forma digital por
DECIO E BRAGA:3829997604
Dados: 2022.02.18 19:49:19
-03'00'

Décio Everaldo Braga
Contador CRC-RS 46.763/O-0



CAIXA DE ASSISTÊNCIA DOS EMPREGADOS DO BANCO DO ESTADO DO RIO GRANDE DO SUL

Porto Alegre – RS

NOTAS EXPLICATIVAS ÀS DEMONSTRAÇÕES CONTÁBEIS DOS EXERCÍCIOS FINDOS EM 31 DE DEZEMBRO DE 2021 E 2020

(Valores em R\$)

1. CONTEXTO OPERACIONAL

A Caixa de Assistência dos Empregados do Banco do Estado do Rio Grande do Sul (CABERGS) é uma operadora de planos de saúde, instituída em 01/01/1998, registrada na Agência Nacional de Saúde Suplementar (ANS) sob nº 307.319 com sede em Porto Alegre – Rio Grande do Sul. É uma associação de direito privado, de fins assistenciais, sem finalidade lucrativa, tendo como objetivo: instituir e administrar planos e programas de assistência à saúde destinada aos seus associados e dependentes inscritos; desenvolver programas e ações objetivando a promoção da saúde e a prevenção de doenças de sua população atendida; executar políticas de saúde preconizadas por suas associadas patrocinadoras, mediante convênio específico, bem como serviços assistenciais concedidos pelas patrocinadoras.

A Cabergs opera Planos de Assistência à Saúde na modalidade de autogestão, mantidos através das contribuições dos associados, das patrocinadoras e de receitas de investimento do seu patrimônio.

São associadas patrocinadoras da Cabergs: Banco do Estado do Rio Grande do Sul S.A., Fundação Banrisul de Seguridade Social, Banrisul Cartões S.A., Banrisul Armazéns Gerais S.A., BADESUL Desenvolvimento S.A.– Agência de Fomento/RS e a própria Cabergs. A patrocinadora Irmandade da Santa Casa de Misericórdia de Porto Alegre encerrou o convênio de adesão com a Cabergs em 31-12-2020.

O ano de 2021 seguiu com os efeitos da pandemia de Covid-19 no sistema de saúde, notadamente sobre as atividades das operadoras de planos de assistência à saúde. A chegada das vacinas foi importante medida para a redução do número de casos da doença no último trimestre do ano.

A previsão de crescimento das despesas assistenciais observada no final do exercício de 2020 foi confirmada pelo aumento dos gastos com internações no primeiro semestre de 2021.

As receitas de contribuições e coparticipações, dos beneficiários e patrocinadoras, ocorreram nos montantes previstos para o exercício 2021.

Os valores correspondentes a suspensão por tempo determinado de reajustes das contraprestações determinada pela ANS referente ao período de setembro a dezembro de 2020, foram cobrados no exercício de 2021, em 12 parcelas.

As demonstrações financeiras foram aprovadas pela diretoria da Entidade, conforme Ata de Diretoria Executiva nº 777 de 17-02-2022.

2. BASE DE APRESENTAÇÃO DAS DEMONSTRAÇÕES CONTÁBEIS E PRINCIPAIS PRÁTICAS CONTÁBEIS

2.1 Base de apresentação

As demonstrações contábeis referentes ao exercício findo em 31 de dezembro de 2021 foram preparadas em conformidade com as práticas contábeis adotadas no Brasil aplicáveis às Entidades supervisionadas pela Agência Nacional de Saúde Suplementar (ANS), as normas e resoluções emitidas pelo Conselho Federal de Contabilidade – CFC e nos pronunciamentos, nas orientações e nas interpretações emitidas pelo Comitê de Pronunciamentos Contábeis, aprovadas pelo órgão regulador (ANS).

A demonstração do fluxo de caixa foi elaborada pelo método direto, de acordo com modelo padrão estabelecido pela ANS. Assim, a conciliação pelo método indireto está demonstrada na nota explicativa nº 27.

A entidade elabora e apresenta a Demonstração do Valor Adicionado (DVA), em conformidade com os critérios estabelecidos no CPC 09, como informação suplementar e parte integrante das demonstrações contábeis.

2.2 Principais práticas contábeis

As principais práticas contábeis adotadas pela Entidade estão descritas a seguir:

2.2.1 Apuração do superávit/déficit

A apuração do superávit ou déficit é realizada obedecendo ao regime contábil de competência, observados os seguintes critérios:

- a) As receitas de contraprestações efetivas com operações de assistência à saúde são reconhecidas no efetivo período de cobertura do risco.
- b) Os eventos indenizáveis são apropriados à despesa com base na data de apresentação das guias, ou de recebimento eletrônico de serviços médico-hospitalares e odontológicos.
- c) São constituídas provisões técnicas, com o objetivo de reconhecer as obrigações avisadas e não avisadas, decorrentes das operações de planos de assistência à saúde, nos termos da regulação em vigor.

2.2.2 Estimativas contábeis

As demonstrações contábeis incluem estimativas e premissas, como a mensuração de provisões para perdas sobre créditos, provisões técnicas, estimativas do valor justo de determinados ativos e passivos, provisões para passivos contingentes, estimativas da vida útil de determinados ativos e outras similares. Os resultados efetivos podem ser diferentes dessas estimativas e premissas.

2.2.3 Disponível

Inclui caixa e saldos positivos em conta banco movimento (nota explicativa nº 3).

2.2.4 Aplicações financeiras

As aplicações financeiras são registradas pelo custo de aquisição, acrescidos os rendimentos incorridos e são ajustadas pelo valor de mercado (valor justo), conforme mostra a nota explicativa nº 4.

2.2.5 Créditos de operações com planos de assistência à saúde

São registrados e mantidos no balanço pelo valor nominal dos títulos representativos desses créditos e apropriados à conta de resultado de contraprestações efetivas de operações de planos de assistência à saúde, pelo seu período de cobertura. A provisão para perdas sobre créditos de contraprestação é constituída sobre valores a receber de beneficiários com títulos vencidos há mais de 90 dias, para planos coletivos (nota explicativa nº 5).

2.2.6 Investimentos

São representados pela titularidade em empresa, que é avaliada pelo método da equivalência patrimonial e reconhecida no resultado do exercício como receita patrimonial (nota explicativa nº 8).

2.2.7 Imobilizado

Registrado ao custo de aquisição e formação. A depreciação é calculada pelo método linear com base na taxa de vida útil-econômica dos bens (nota explicativa nº 9).

2.2.8 Intangível

Corresponde aos direitos adquiridos que tenham por objeto bens incorpóreos destinados à manutenção da Entidade ou exercidos com essa finalidade.

Os ativos intangíveis com taxa de vida útil definida são amortizados de forma linear no decorrer de um período estimado de benefício econômico (nota explicativa nº 10).

2.2.9 Outros ativos e passivos - circulantes e não circulantes

Um ativo é reconhecido no balanço patrimonial quando for provável que seus benefícios econômicos futuros serão gerados em favor da Entidade e seu custo ou valor puder ser mensurado com segurança. Um passivo é reconhecido quando a Entidade possui uma obrigação legal ou é constituído como resultado de um evento passado, sendo provável que um recurso econômico seja requerido para liquidá-lo. São acrescidos, quando aplicável, dos correspondentes encargos e das variações monetárias incorridas. As provisões são registradas tendo como base as melhores estimativas do risco envolvido.

Os ativos e passivos são classificados como circulantes quando sua realização ou liquidação é provável que ocorra nos próximos doze meses. Caso contrário, são demonstrados como não circulantes.

2.2.10 Provisões técnicas

São calculadas com base em metodologia estabelecida pela RN ANS nº 393/15, RN 442/18 e alterações.

Provisão para Eventos a liquidar:

- a) Para o SUS - referente ao montante de eventos originados no Sistema Único de Saúde (SUS) por meio dos Avisos de Beneficiários Identificados – ABI, encaminhados à entidade, e calculado com base no percentual histórico de cobranças divulgado pela Agência Nacional de Saúde Suplementar – ANS.
- b) Para outros prestadores: São calculados com base nas faturas de prestadores de serviços de assistência à saúde, efetivamente recebidas pela Entidade, conforme estabelecido pela ANS.
- c) Provisão para Eventos Ocorridos e Não Avisados (PEONA) – foi constituída integralmente, com base em metodologia estabelecida pela ANS (nota explicativa nº 11).
- d) Provisão para Prêmios/Contraprestações Não Ganhas - PPCNG, referente à parcela de prêmio/contraprestação cujo período de cobertura do risco ainda não decorreu.
- e) Provisão para Insuficiência de Contraprestação/Prêmio – PIC, referente à insuficiência de contraprestação para a cobertura dos eventos a ocorrer, quando constatada.

2.2.11 Eventos subsequentes

Os eventos subsequentes que evidenciem condições que já existiam na data final do período reportado são ajustados nas demonstrações contábeis, enquanto os eventos subsequentes que são indicadores de condições que surgiram após o período reportado, quando significativos, são divulgados na forma do CPC 24 – Evento Subsequente (nota explicativa nº 28).

3. DISPONÍVEL

	Exercícios	
	2021	2020
Caixa	5.000,00	5.420,17
Bancos conta movimento	64.385,38	1.008.383,27
Total	69.385,38	1.013.803,44

4. APLICAÇÕES FINANCEIRAS

As aplicações financeiras são realizadas de acordo com a política de investimentos aprovada pela administração da CABERGS, que busca otimizar rentabilidade a segurança e a liquidez dos recursos.

	Exercícios	
	2021	2020
a) Aplicações Garantidoras de Provisões Técnicas		
Letras Financeiras do Tesouro (LFT)	34.048.473,94	32.467.100,89
Subtotal	34.048.473,94	32.467.100,89
b) Aplicações Livres		
Fundo Invest. Banrisul-CABERGS Multimercado	641.386.773,32	593.466.263,73
Letras Financeiras do Tesouro (LFT) - LP	110.902,62	0,00
Fundo Invest. Imobiliário - FII - Novas Fronteiras	1.798.278,49	1.763.690,14
Ações	7.598.300,80	7.598.300,80
(+) Ajuste ao Valor de Mercado	4.337.523,40	5.823.753,65
Subtotal	655.231.778,63	608.652.008,32
TOTAL	689.280.252,57	641.119.109,21
Curto prazo	655.120.876,01	608.652.008,32
Longo prazo	34.159.376,56	32.467.100,89
TOTAL	689.280.252,57	641.119.109,21
Curto prazo	655.120.876,01	608.652.008,32
Longo prazo	34.159.376,56	32.467.100,89
TOTAL	689.280.252,57	641.119.109,21

A Entidade constituiu ativos garantidores com aplicações financeiras vinculadas às provisões técnicas (nota explicativa nº 11), em favor da ANS nos termos da regulação específica.

5. CRÉDITOS DE OPERAÇÕES COM PLANOS DE ASSISTÊNCIA À SAÚDE

Representam valores a receber relativos aos Planos de Assistência Médico-Hospitalar (PAM), Planos de Assistência Odontológica (POD) e ao Plano de Assistência à Saúde (ASCP), referentes às contribuições, coparticipações e corresponsabilidade assumida que resulta dos atendimentos a beneficiários dos convênios de reciprocidade, conforme segue:

	Exercícios	
	2021	2020
Planos Médico-Hospitalares e Odontológicos		
Planos Coletivos – Curto Prazo	7.633.165,65	6.590.925,18
Corresponsabilidade Assumida	191.591,98	745.513,03
(-) Provisão para perdas sobre créditos	(2.831.308,83)	(2.069.472,88)
Total líquido	4.993.448,80	5.266.965,33
Planos Coletivos – Longo Prazo	578.194,95	568.765,38
(-) Provisão para perdas sobre créditos	(39.330,01)	(51.198,61)
Total líquido	538.864,94	517.566,77

6. BENS E TÍTULOS A RECEBER

	Exercícios	
	2021	2020
Estoque	9.998,49	9.130,44
Adiantamentos	478.051,38	109.817,59
Outros Créditos a Receber (i)	4.668.081,38	5.066.097,06
Total	5.156.131,25	5.185.045,09

- (i) O saldo é composto por valores a receber decorrentes de operações com credenciados e dos Programas de Auxílio-Medicamento e Convênios com Farmácias, cobrados dos Associados e das patrocinadoras no decorrer do mês seguinte.

7. DEPÓSITOS JUDICIAIS E FISCAIS

Correspondem aos valores depositados em juízo relativos a ações cíveis, trabalhistas e tributárias, e são realizados para garantir a execução dessas ações ou para suspender a exigibilidade de crédito tributário.

	Exercícios	
	2021	2020
Ações Cíveis	1.551.907,26	1.017.947,88
Ações Trabalhistas	169.654,82	395.779,17
Ressarcimento ao SUS	775.705,80	709.317,73
Depósitos Judiciais – Discussão ANS	1.165.386,12	1.117.148,35
Total	3.662.654,00	3.240.193,13

8. INVESTIMENTOS

Em 31 de dezembro de 2020, os investimentos na empresa Cabergs Corretora de Seguros Eireli, estão assim representados:

	Exercícios	
	2021	2020
Patrimônio Líquido / Capital Social	95.400,00	95.400,00
Saldo a receber resultado dez/2021	520.473,17	621.580,67
Resultado de Equivalência Patrimonial	5.860.797,78	7.076.201,50

9. IMOBILIZADO

Resumo:

Vida útil definida	Taxa Anual de Depreciação %	Custo	Depreciação Acumulada	Saldo Líquido 2021	Saldo Líquido 2020
Móveis e Utensílios	10	556.533,56	(463.600,11)	92.933,45	123.619,82
Equip.Proces. Eletrônico	20	2.352.062,71	(1.583.278,01)	768.784,70	501.114,80
Máquinas e Equipamentos	10	320.108,87	(241.271,68)	78.837,19	110.847,91
Total		3.228.705,14	(2.288.149,80)	940.555,34	735.582,53

No exercício de 2021 a Entidade efetuou, internamente, estudos para verificar a possibilidade de determinar novos prazos de vida útil dos bens integrantes do ativo imobilizado, conseqüentemente, novas taxas de depreciação, conforme previsto no CPC-27 - Ativo Imobilizado.

Como resultado deste estudo, a administração da Entidade decidiu por não alterar os prazos estimados de vida útil e as taxas aplicadas até o momento.

Mapa de Movimentação:

Movimentação do Imobilizado	Saldo Residual em 31.12.2020	Aquisições	Baixas	Depreciação	Saldo Residual em 31.12.2021
Móveis e Utensílios	123.619,82	6.768,97	(13.842,33)	(23.613,01)	92.933,45
Equip. Proces. Eletrônico	501.114,80	534.016,89	(11.609,38)	(254.737,61)	768.784,70
Máquinas e Equipamentos	110.847,91	-	-	(32.010,72)	78.837,19
Total	735.582,53	540.785,86	(25.451,71)	(310.361,34)	940.555,34

10. INTANGÍVEL

Resumo:

Vida útil definida	Taxa Anual de Amortização %	Custo	Amortização Acumulada	Saldo Líquido 2021	Saldo Líquido 2020
Sistemas de Computação	20	1.543.499,26	(1.261.408,79)	282.090,47	325.306,12
Total		1.543.499,26	(1.261.408,79)	282.090,47	325.306,12

Mapa de Movimentação:

Movimentação do Intangível	Saldo Residual em 31.12.2020	Aquisições	Baixas	Amortização	Saldo Residual em 31.12.2021
Sistemas de Computação	325.306,12	148.089,00	(194,76)	(191.109,89)	282.090,47
Total	325.306,12	148.089,00	(194,76)	(191.109,89)	282.090,47

11. PROVISÕES TÉCNICAS DE OPERAÇÕES DE ASSISTÊNCIA À SAÚDE

	Exercícios	
	2021	2020
Provisão para Eventos a Liquidar para o SUS (i)	1.426.505,04	1.544.940,58
Provisão para Eventos a Liquidar Outros Prestadores Serviços Assistenciais – Assist.Médica/Odontológica (ii)	6.902.450,62	5.872.533,87
Provisão para Eventos Ocorridos e Não Avisados (PEONA) – Assistência Médica e Odontológica (iii)	17.740.882,95	17.292.408,64
Provisão para Insuficiência de Contraprestação/Prêmio – PIC (iv)	0,00	0,00
Total Geral	26.069.838,61	24.709.883,09

- (i) Provisão para Eventos a Liquidar- SUS é registrada com base nos valores das notificações dos Avisos de Beneficiários Identificados (ABI) considerando o percentual histórico de cobrança (%hc), somado ao montante total cobrado nas Guias de Recolhimento da União (GRU) emitidas.
- (ii) Provisão para garantia de eventos já ocorridos, registrados contabilmente e ainda não pagos, cujo registro contábil é realizado pelo valor integral informado pelo prestador ou beneficiário no momento da apresentação da cobrança à Entidade.
- (iii) Provisão para fazer frente ao pagamento dos eventos que já tenham ocorrido e que não tenham sido avisados, constituída com base em cálculo definido pela Resolução Normativa ANS RN 393/15 e alterações posteriores, a qual está registrada integralmente. O saldo da provisão contempla os eventos ocorridos e não avisados do SUS – PEONA SUS, constituída integralmente nos termos da RN 442/18 e alterações.
- (iv) Provisão para Insuficiência de Contraprestação/Prêmio – PIC, referente à insuficiência de contraprestação para a cobertura dos eventos a ocorrer, quando constatada. A CABERGS utilizou como referência para a determinação do montante a ser provisionado o fator de insuficiência de contraprestações/prêmios (FIC), constante do Anexo VII da RN nº 442/18 e alterações, multiplicado pela soma dos valores das contraprestações pecuniárias de planos privados de assistência à saúde de preço preestabelecido nos últimos 12 meses, não constatando necessidade de constituição.

Conforme disposto na RN nº 435/18, a partir das demonstrações financeiras do exercício de 2020, a ANS exige que as operadoras de grande porte (mais de 100 mil beneficiários), informem em notas explicativas a realização do Teste de Adequação de Passivo – TAP de acordo com as regras e parâmetros definidos na referida norma, motivo pelo qual a CABERGS está dispensada.

Adicionalmente, a Entidade está sujeita às seguintes exigências estabelecidas pela Resolução Normativa ANS RN ANS nº 393/15 e alterações posteriores: Patrimônio Mínimo Ajustado, Margem de Solvência e Ativos Garantidores.

Em 31 de dezembro de 2021, as garantias financeiras para cobertura das provisões técnicas estão constituídas por aplicações financeiras mencionadas na Nota Explicativa nº 4 – a.

12. DÉBITOS DE OPERAÇÕES DE ASSISTÊNCIA À SAÚDE

Refere-se aos valores a pagar de corresponsabilidade cedida decorrente de convênios com entidades congêneres.

	Exercício	
	2021	2020
Intercâmbio a pagar corresponsabilidade cedida	150.212,85	163.707,29
Total	150.212,85	163.707,29

13. PROVISÕES PARA AÇÕES JUDICIAIS – Passivo Circulante

	Exercícios	
	2021	2020
Provisões Judiciais (i)		
Provisões Cíveis	811.747,15	2.907.780,73
Provisões Trabalhistas	173.798,39	817.441,26
Totais Provisões Judiciais	985.545,54	3.725.221,99

	Movimento	
	Cíveis	Trabalhistas
Saldo Exercício 2020	2.907.780,73	817.441,26
Atualização Monetária	507.707,78	64.296,64
Baixas	(3.052.197,21)	(721.549,39)
Adição	448.455,85	13.609,88
Saldo Exercício 2021	811.747,15	173.798,39

(i) Provisão com Risco de Perda Provável

A Entidade constitui provisão com base na opinião de seus assessores jurídicos. Com isso, provisiona a totalidade dos processos classificados com risco de perda provável, a qual considera suficiente para cobrir eventuais perdas processuais.

Provisão com Risco de Perda Possível

A Entidade possui processos cujas expectativas de perda são classificadas como possíveis, na opinião de seus consultores jurídicos. A Entidade não provisiona os valores envolvidos nesses processos, porém os divulga, conforme segue:

	Exercícios	
	2021	2020
Cíveis (i)	253.725,05	19.436,00
Total	253.725,05	19.436,00

	Movimento
	Cíveis
Saldo Exercício 2020	19.436,00
Adição	234.289,05
Saldo Exercício 2021	253.725,05

(i) As principais ações estão relacionadas a reclamações de beneficiários sobre coberturas dos planos e programas.

14. TRIBUTOS E ENCARGOS SOCIAIS A RECOLHER

	Exercícios	
	2021	2020
INSS	283.573,68	298.133,05
FGTS	94.782,34	98.074,04
PIS	8.303,02	16.614,45
IR/ISS/PIS/COFINS/INSS Retidos	663.721,72	601.059,17
Total	1.050.380,76	1.013.880,71

15. DÉBITOS DIVERSOS

	Exercícios	
	2021	2020
Obrigações com Pessoal (i)	1.785.335,20	1.797.884,93
Fornecedores	623.638,67	822.810,92
Programas Assistenciais/Culturais aos Participantes (ii)	1.551.092,70	2.049.439,62
Outros	710.787,21	203.175,26
Total	4.670.853,78	4.873.310,73

(i) As provisões para férias compõem as obrigações com pessoal.

(ii) São registradas as obrigações dos Programas de Auxílio-Medicamento e de Convênios com Farmácias, bem como as operações decorrentes do convênio com a Patrocinadora Banrisul.

16. PROVISÕES TÉCNICAS DE OPERAÇÕES DE ASSISTÊNCIA À SAÚDE – Passivo Não Circulante

Provisão de Eventos a Liquidar para o SUS com depósito judicial

Refere-se à constituição de Provisão de Eventos a Liquidar para o SUS, em discussão judicial, no valor de R\$ 775.705,80.

17. PROVISÕES PARA AÇÕES JUDICIAIS – Passivo Não Circulante

	Exercícios	
	2021	2020
Taxa de Saúde Suplementar (a)	2.888,00	2.888,00
Provisão Contribuição Social e previdenciária	992.846,55	992.846,55
Multas ANS (c)	1.340.920,32	1.591.583,52
Total	2.336.654,87	2.587.318,07

a) Taxa de Saúde Suplementar

A Agência Nacional de Saúde Suplementar – ANS emitiu cobrança referente à Taxa de Saúde Suplementar (TPS) por alteração de dados da operadora – TAO, a qual não se aplica ao ato praticado, conforme avaliação da Assessoria Jurídica da Entidade.

b) Provisão Contribuição Social e Previdenciária

O crédito tributário constituído em ação fiscal para análise, apuração e cobrança de contribuições sociais e previdenciárias referentes a encargos sobre terceiros (INCRA, SESC, SENAC e SEBRAE) e SAT/GILRAT resultou no processo nº 10552.000632/2207-65, relativo ao período de 01/01/1999 a 30/09/2005.

c) Multas ANS

Refere-se à constituição de provisões para suportar eventuais pagamentos de multas aplicadas pela Agência Nacional de Saúde Suplementar (ANS), decorrentes de coberturas não previstas nos regulamentos dos planos, as quais estão sendo discutidas judicialmente.

18. PATRIMÔNIO SOCIAL

18.1 Patrimônio Social

O Patrimônio Social da Entidade é composto por Fundos segregados de acordo com os regulamentos dos planos e programas, conforme quadro abaixo:

Fundos	Patrimônio Social
Plano de Assistência Médico-Hospitalar (PAM)	547.368.256,44
Plano de Assistência Odontológica (POD)	110.869.880,17
Programas de Prevenção	6.764.252,38
Total	665.002.388,99

18.2 Ajuste de Avaliação Patrimonial

Representa o registro do ajuste ao valor de mercado e a valorização de Títulos de Renda Variável.

	Exercícios	
	2021	2020
Ajuste ao Valor de Mercado	4.497.674,72	5.949.316,62
Total	4.497.674,72	5.949.316,62

18.3 Superávit do Período

Conforme definido no Estatuto Social da Entidade, o resultado apurado foi totalmente incorporado ao Patrimônio Social.

Fundos	Superávit do Exercício
Plano de Assistência Médico-Hospitalar (PAM)	36.525.484,19
Plano de Assistência Odontológica (POD)	13.892.273,29
Programas de Prevenção	490.487,49
Plano de Assistência à Saúde (ASCP)	162.739,24
Total	51.070.984,21

Em razão do encerramento do Plano de Assistência à Saúde ASCP e dos termos ajustados entre as partes para resilição do convênio de adesão entre a CABERGS e a Patrocinadora Santa Casa de Misericórdia de Porto Alegre, o valor correspondente ao superávit do exercício e saldo dos exercícios anteriores do Fundo do referido plano, foram transferidos do Patrimônio Social para o Passivo Circulante, no valor total de R\$ 457.191,88.

19. TRANSAÇÕES COM PARTES RELACIONADAS

As transações com partes relacionadas possuem prazos, preços e demais condições semelhantes àquelas realizadas com terceiros, sendo as principais operações e saldos sumariados conforme segue:

Empresa	Exercícios			
	2021		2020	
	Contas a receber	Contas a pagar	Contas a receber	Contas a pagar
Cabergs Corretora de Seguros Eireli	226.832,84	-	200.762,79	-
Total	226.832,84	-	200.762,79	-

A Entidade compartilha a sua estrutura administrativa com a Cabergs Corretora de Seguros Eireli, repassando mensalmente as despesas administrativas comuns diretas e indiretas, conforme Acordo Operacional estabelecido entre as partes.

20. CONTRAPRESTAÇÕES LÍQUIDAS

São registradas neste grupo as contraprestações dos associados e das patrocinadoras.

	Exercícios	
	2021	2020
Assistência Médico-Hospitalar	178.599.530,17	180.758.120,56
Assistência Odontológica	9.664.447,07	11.047.921,97
Corresponsabilidade Assumida – RN 430 (i)	4.761.541,35	3.559.850,79
(-) Corresponsabilidade Cedida RN 430 (ii)	(14.064.383,25)	(13.012.646,85)
Total	178.961.135,34	182.353.246,47

- (i) Decorrentes do atendimento aos beneficiários de outras operadoras de planos de saúde mediante acesso continuado aos serviços oferecidos pela rede prestadora de serviços de assistência à saúde;
- (ii) Refere-se aos atendimentos prestados aos beneficiários da CABERGS por outras operadoras de planos de saúde contratadas, mediante acesso continuado aos serviços oferecidos pela rede prestadora de serviços de assistência à saúde.

21. EVENTOS INDENIZÁVEIS LÍQUIDOS

	Exercícios	
	2021	2020
Plano de Assistência Médico-Hospitalar - PAM		
Assistência Médico-Hospitalar (i)	190.548.436,79	150.960.990,42
Recuperação de Eventos/Glosas (ii)	(31.017.897,98)	(24.595.996,42)
Outras-Recuperação/Ressarc./Deduções de Eventos (iii)	(475.340,56)	(795.972,18)
Variação da Provisão de Eventos Ocorridos e Não Avisados	1.135.566,30	1.786.378,95
Total	160.190.764,55	127.355.400,77
Plano de Assistência Odontológica - POD		
Assistência Odontológica (i)	4.161.076,08	3.683.683,64
Recuperação de Eventos/Glosas (ii)	(1.626.775,25)	(1.447.720,42)
Outras-Recuperação/Ressarc./Deduções de Eventos (iii)	(14.486,95)	(10.857,57)
Variação da Provisão de Eventos Ocorridos e Não Avisados	(687.091,99)	13.260,52
Total	1.832.721,89	2.238.366,17
Total Geral	162.023.486,44	129.593.766,94

- (i) Registram-se os valores dos eventos conhecidos decorrentes de procedimentos médico-hospitalares e odontológicos prestados aos beneficiários da Entidade.
- (ii) Neste grupo são registrados os valores de coparticipação dos beneficiários em eventos de assistência médico-hospitalares, odontológica e glosas.
- (iii) Valores referentes aos reembolsos do custo operacional da administração decorrentes da utilização, de acordo com os regulamentos dos planos e programas da Entidade.

22. DESPESAS ADMINISTRATIVAS

	Exercícios	
	2021	2020
Pessoal (i)	15.140.363,12	14.085.366,98
Serviços de terceiros (ii)	1.959.157,77	1.498.315,87
Localização e funcionamento	1.661.764,01	1.421.456,07
Depreciação e Amortização	436.480,63	357.498,81
Tributos	83.313,08	84.581,37
Outras (iii)	655.330,76	74.205,49
Total	19.936.409,37	17.521.424,59

- (i) A variação ocorrida nas despesas de pessoal resultou do impacto do acordo coletivo e a constituição da provisão para contribuições sociais e previdenciárias, divulgado na Nota Explicativa nº 17 - b.
- (ii) Os serviços de terceiros contemplam as despesas com honorários advocatícios decorrentes dos processos judiciais de recuperação das contribuições previdenciárias, consultorias técnicas em saúde, administrativas e serviços de manutenção técnica de sistemas.
- (iii) Entre os componentes das despesas administrativas “outras” consta a provisão de multas ANS, conforme informado na Nota Explicativa n 17 – c.

23. OUTRAS RECEITAS E DESPESAS OPERACIONAIS

	Exercícios	
	2021	2020
Outras Receitas Operacionais Planos Assist. Saúde (i)		
Receitas com Outras Operac. Planos Assist. Médico-Hosp.	1.363.050,21	41.962,13
Total	1.363.050,21	41.962,13
Outras Receitas Operacionais (ii)		
Outras Receitas	23.901.203,47	32.122.269,83
Total	23.901.203,47	32.122.269,83
Outras Despesas Operacionais Não Relac.		
Outras Despesas Operacionais com Planos Assist.(iii)	(1.631.626,34)	(2.238.749,24)
Programa Promoção Saúde Prev. Riscos Doenças (iv)	(442.711,61)	(59.133,51)
Provisão para Perdas Sobre Créditos	(871.372,63)	(455.314,27)
Total	(2.945.710,58)	(2.753.197,02)
Outras Despesas (v)	(23.669.963,84)	(31.834.230,47)
Total	(23.669.963,84)	(31.834.230,47)

- (i) Refere-se ao recebimento de precatório decorrente do processo judicial no qual obteve êxito no pedido de reconhecimento da inexigibilidade da Taxa de Saúde Suplementar – TPS, cobrada pela Agência Nacional de Saúde Suplementar – ANS, trazida pela Lei nº 9.961, de 2000 e regulamentada pela RN nº 89/2005, artigo 3º, inciso I, e refere-se aos últimos 5 anos anteriores ao ajuizamento da ação e, valores relacionados a reversão das provisões de processos cíveis.
- (ii) Registram-se neste grupo as receitas de operações e os ressarcimentos de convênio com a patrocinadora Banrisul.
- (iii) Registram-se neste grupo as despesas operacionais de convênios de reciprocidade.

- (iv) Refere-se aos gastos com o Programa de Promoção da Saúde e Prevenção de Riscos e Doenças.
- (v) Registram-se neste grupo as despesas das operações de convênio com a Patrocinadora Banrisul.

24. RESULTADO FINANCEIRO LÍQUIDO

O resultado financeiro é composto pelas receitas financeiras auferidas com a aplicação dos recursos dos planos e programas no mercado financeiro, deduzidas das respectivas despesas financeiras ocorridas no ano.

	Exercícios	
	2021	2020
Receitas		
Receita Financeira com Operações Assistência à Saúde	404.408,14	460.627,37
Receitas Aplicações Financeiras	49.705.204,62	30.134.271,44
Outras Receitas	3.401,58	620.664,32
Despesas		
Despesas Financeiras com Operações Assist. à Saúde	(551.443,61)	(542.521,23)
Outras Despesas	(1.203,09)	(267.634,92)

25. SEGUROS

A Entidade adota a política de contratar cobertura de seguros para os bens sujeitos a riscos por montantes considerados pela administração como suficientes para cobrir eventuais sinistros, considerando a natureza de sua atividade. As apólices estão em vigor, e os prêmios foram devidamente pagos. Em 31 de dezembro de 2021, a Entidade possuía a seguinte apólice contratada com terceiros:

Item	Tipo de cobertura	Valores Segurados
Bens – Imobilizado	Incêndio e outros	4.120.164,26

26. BENEFÍCIOS A EMPREGADOS

A Cabergs é patrocinadora dos Planos de Benefícios de Previdência Complementar administrados pela Fundação Banrisul: Plano de Benefício Definido- PB I, FBPREV, FBPREV II e FB PREV III. O total de contribuições de responsabilidade da Cabergs em 2021 foi de R\$ 543.802,68 (R\$ 607.658,96 em 2020).

27. CONCILIAÇÃO DA DEMONSTRAÇÃO DOS FLUXOS DE CAIXA

Conforme determinação da Agência Nacional de Saúde Suplementar - ANS, as operadoras de plano de saúde devem apresentar a Demonstração do Fluxo de Caixa pelo método direto. A legislação vigente determina a Entidade que apresentar a Demonstração do Fluxo de Caixa pelo método direto destaque a conciliação do resultado líquido na demonstração do fluxo de caixa gerado pelas atividades operacionais.

	<u>2021</u>	<u>2020</u>
Resultado Líquido	51.070.984,21	70.296.467,89
Ajustes para Conciliação do Resultado Líquido com a Geração de Caixa das Atividades Operacionais	(8.583.599,92)	387.432,94
Provisão para Perdas Sobre Créditos	871.372,63	455.314,27
Depreciações e Amortizações	527.002,60	441.469,39
Resultado Equivalência Patrimonial	(5.860.797,78)	(7.076.201,50)
Provisão para Eventos Ocorridos e Não Avisados	448.474,31	1.799.639,47
Provisão (Reversão) Contingência	(2.739.676,45)	1.047.820,87
Outros-Ajuste de Avaliação Patrimonial	1829.975,23	3.719.390,44
Variação dos Ativos e Passivos Operacionais	42.487.384,29	70.683.900,83
Variação dos Ativos Circulante e Não Circulante	(47.418.703,03)	(77.693.930,36)
Variação dos Passivos Circulante e Não Circulante	(1.743.447,40)	242.502,40
Caixa Líquido das Atividades Operacionais	(6.674.766,14)	(6.767.527,13)

28. EVENTOS SUBSEQUENTES

A Agência Nacional de Saúde Suplementar – ANS publicou a Resolução Normativa nº 472/2021 que dispõe sobre o plano de contas padrão para as operadoras de planos de saúde o qual passa a vigorar a partir de janeiro de 2022.

FERNANDO
ZINGANO:38291940053

Assinado de forma digital por
FERNANDO
ZINGANO:38291940053
Dados: 2022.03.14 16:44:59 -03'00'

Fernando Zingano
Diretor-Presidente

CARLOS AUGUSTO
GRAZZIOTIN:27727084
034

Assinado de forma digital por
CARLOS AUGUSTO
GRAZZIOTIN:27727084034
Dados: 2022.03.11 10:11:49 -03'00'

Carlos Augusto Grazziotin
Diretor Financeiro e Administrativo

LISIANE VIEIRA DE
CASTRO
LUCHESE:414607820
20

Assinado de forma digital por
LISIANE VIEIRA DE CASTRO
LUCHESE:41460782020
Dados: 2022.03.11 15:28:15
-03'00'

Lisiane Vieira de Castro Luchese
Diretora de Operações

DECIO EVERALDINO
BRAGA:3829997604
9

Assinado de forma digital
por DECIO EVERALDINO
BRAGA:38299976049
Dados: 2022.03.10 11:18:30
-03'00'

Décio Everaldino Braga
Contador CRC-RS 46.763/O-0



RELATÓRIO DO AUDITOR INDEPENDENTE



Russell Bedford

taking you further

CABERGS – CAIXA DE ASSISTÊNCIA DOS EMPREGADOS DO BANCO DO ESTADO DO RIO GRANDE DO SUL

Relatório do auditor independente sobre as
demonstrações contábeis

Referente ao exercício findo em 31 de dezembro
de 2021.



Aponte a câmera de seu celular para a imagem acima e preencha nossa pesquisa de satisfação. Caso não compatível, obtenha um leitor de QR Code para acessar o conteúdo da imagem.

contato@russellbedford.com.br

www.russellbedford.com.br

+55 (11) 4007.1219

*A member of Russell Bedford International
- A global network of independent professional services firms*



Russell Bedford

taking you further

RELATÓRIO DO AUDITOR INDEPENDENTE SOBRE AS DEMONSTRAÇÕES CONTÁBEIS INDIVIDUAIS E CONSOLIDADAS

Ao
Presidente da
CABERGS – CAIXA DE ASSISTÊNCIA DOS EMPREGADOS DO BANCO DO ESTADO DO RIO GRANDE DO SUL
Porto Alegre – RS

Opinião

Examinamos as demonstrações contábeis individuais e consolidadas da **CABERGS – CAIXA DE ASSISTÊNCIA DOS EMPREGADOS DO BANCO DO ESTADO DO RIO GRANDE DO SUL**, identificadas como controladora e consolidadas, que compreendem o balanço patrimonial em 31 de dezembro de 2021 e as respectivas demonstrações do resultado, do resultado abrangente, das mutações do patrimônio líquido e dos fluxos de caixa para o exercício findo nessa data, bem como as correspondentes notas explicativas, incluindo o resumo das principais políticas contábeis.

Em nossa opinião, as demonstrações contábeis, individuais e consolidadas, acima referidas apresentam adequadamente, em todos os aspectos relevantes, a posição patrimonial e financeira da **CABERGS – CAIXA DE ASSISTÊNCIA DOS EMPREGADOS DO BANCO DO ESTADO DO RIO GRANDE DO SUL** em 31 de dezembro de 2021, o desempenho de suas operações e os seus fluxos de caixa para o exercício findo nessa data, de acordo com as práticas contábeis adotadas no Brasil aplicáveis às entidades reguladas pela Agência Nacional de Saúde Suplementar – ANS.

Base para opinião

Nossa auditoria foi conduzida de acordo com as normas brasileiras e internacionais de auditoria. Nossas responsabilidades, em conformidade com tais normas, estão descritas na seção intitulada "Responsabilidades do auditor pela auditoria das demonstrações contábeis individuais e consolidadas". Somos independentes em relação à Empresa, de acordo com os princípios éticos relevantes previstos no Código de Ética Profissional do Contador e nas normas profissionais emitidas pelo Conselho Federal de Contabilidade, e cumprimos com as demais responsabilidades éticas de acordo com essas normas. Acreditamos que a evidência de auditoria obtida é suficiente e apropriada para fundamentar nossa opinião.

Outros assuntos

Demonstração do Valor Adicionado

A demonstração do valor adicionado (DVA), individual e consolidada, referente ao exercício findo em 31 de dezembro de 2021, elaborada sob a responsabilidade da administração da **CABERGS – CAIXA DE ASSISTÊNCIA DOS EMPREGADOS DO BANCO DO ESTADO DO RIO GRANDE DO SUL** e apresentada como informação suplementar, foi submetida a procedimentos de auditoria executados em conjunto com a auditoria das demonstrações contábeis da empresa. Para a formação de nossa opinião, avaliamos se essa demonstração está conciliada com as demonstrações contábeis e registros contábeis, conforme aplicável, e se a sua forma e conteúdo estão de acordo com os critérios definidos no normativo contábil NBC TG 09 - "Demonstração do Valor Adicionado (DVA)". Em nossa opinião, essa demonstração do valor adicionado foi adequadamente elaborada, em todos os aspectos relevantes, segundo os critérios definidos nesse normativo contábil e é consistente em relação às demonstrações contábeis individuais e consolidadas, tomadas em conjunto.

Valores Correspondentes

As demonstrações contábeis individuais e consolidadas, encerradas em 31 de dezembro de 2020, apresentadas para fins de comparação, foram revisadas por outros auditores que emitiram o relatório sem modificação na opinião em 17 de fevereiro de 2021.

Responsabilidade da administração e da governança pelas demonstrações contábeis individuais e consolidadas

A administração é responsável pela elaboração e adequada apresentação das demonstrações contábeis individuais e consolidadas de acordo com as práticas contábeis adotadas no Brasil aplicáveis às entidades reguladas pela Agência Nacional de Saúde Suplementar – ANS e pelos controles internos que ela determinou como necessários para permitir a elaboração de demonstrações contábeis livres de distorção relevante, independentemente se causada por fraude ou erro.

Na elaboração das demonstrações contábeis, a administração é responsável pela avaliação da capacidade de a empresa continuar operando, divulgando, quando aplicável, os assuntos relacionados com a sua continuidade operacional e o uso dessa base contábil na elaboração das demonstrações contábeis, a não ser que a administração pretenda liquidar a Empresa ou cessar suas operações, ou não tenha nenhuma alternativa realista para evitar o encerramento das operações.



Russell Bedford

taking you further

Os responsáveis pela governança da Empresa são aqueles com responsabilidade pela supervisão do processo de elaboração das demonstrações contábeis.

Responsabilidades do auditor pela auditoria das demonstrações contábeis

Nossos objetivos são obter segurança razoável de que as demonstrações contábeis, tomadas em conjunto, estão livres de distorção relevante, independentemente se causada por fraude ou erro, e emitir relatório de auditoria contendo nossa opinião. Segurança razoável é um alto nível de segurança, mas não uma garantia de que a auditoria realizada de acordo com as normas brasileiras e internacionais de auditoria sempre detectam as eventuais distorções relevantes existentes. As distorções podem ser decorrentes de fraude ou erro e são consideradas relevantes quando, individualmente ou em conjunto, possam influenciar, dentro de uma perspectiva razoável, as decisões econômicas dos usuários tomadas com base nas referidas demonstrações contábeis.

Como parte da auditoria realizada, de acordo com as normas brasileiras e internacionais de auditoria, exercemos julgamento profissional e mantemos ceticismo profissional ao longo da auditoria. Além disso:

- Identificamos e avaliamos os riscos de distorção relevante nas demonstrações contábeis, independentemente se causada por fraude ou erro, planejamos e executamos procedimentos de auditoria em resposta a tais riscos, bem como obtemos evidência de auditoria apropriada e suficiente para fundamentar nossa opinião. O risco de não detecção de distorção relevante resultante de fraude é maior do que o proveniente de erro, já que a fraude pode envolver o ato de burlar os controles internos, conluio, falsificação, omissão ou representações falsas intencionais;
- Obtivemos entendimento dos controles internos relevantes para a auditoria para planejarmos procedimentos de auditoria apropriados às circunstâncias, mas não com o objetivo de expressarmos opinião sobre a eficácia dos controles internos da Empresa;
- Avaliamos a adequação das políticas contábeis utilizadas e a razoabilidade das estimativas contábeis e respectivas divulgações feitas pela administração;



Russell Bedford

taking you further

- Concluimos sobre a adequação do uso, pela administração, da base contábil de continuidade operacional e, com base nas evidências de auditoria obtidas, se existe uma incerteza relevante em relação a eventos ou condições que possam levantar dúvida significativa em relação à capacidade de continuidade operacional da Empresa. Se concluirmos que existe incerteza relevante, devemos chamar atenção em nosso relatório de auditoria para as respectivas divulgações nas demonstrações contábeis ou incluir modificação em nossa opinião, se as divulgações forem inadequadas. Nossas conclusões estão fundamentadas nas evidências de auditoria obtidas até a data de nosso relatório. Todavia, eventos ou condições futuras podem levar a Empresa a não mais se manter em continuidade operacional;
- Avaliamos a apresentação geral, a estrutura e o conteúdo das demonstrações contábeis, inclusive as divulgações e se as demonstrações contábeis representam as correspondentes transações e os eventos de maneira compatível com o objetivo de apresentação adequada.

Comunicamo-nos com os responsáveis pela governança a respeito, entre outros aspectos, do alcance planejado, da época da auditoria e das constatações significativas de auditoria, inclusive as eventuais deficiências significativas nos controles internos que identificamos durante nossos trabalhos.

São Paulo, 18 de fevereiro de 2022.

RUSSELL BEDFORD GM
AUDITORES INDEPENDENTES S/S
2 CRC RS 5.460/O-0 "T" SP

ROGER MACIEL DE
OLIVEIRA:90238435091

Assinado de forma digital por
ROGER MACIEL DE
OLIVEIRA:90238435091
Dados: 2022.03.09 08:20:05 -03'00'

Roger Maciel de Oliveira
Contador 1 CRC RS 71.505/O-3 "T" SP
Sócio Responsável Técnico

contato@russellbedford.com.br

www.russellbedford.com.br

+55 (11) 4007.1219

*A member of Russell Bedford International
- A global network of independent professional services firms*



PARECER DO CONSELHO FISCAL

Os membros do Conselho Fiscal da Caixa de Assistência dos Empregados do Banco do Estado do Rio Grande do Sul - CABERGS, abaixo-assinados, tendo examinado as demonstrações contábeis individuais e consolidadas, identificadas como controladora e consolidado, respectivamente, e compreendem o Relatório de Administração, Balanço Patrimonial dos Exercícios findos em 31 de dezembro de 2021 e 2020, Demonstração do Resultado, Demonstração das Mutações do Patrimônio Social, Demonstração do Valor Abrangente, Demonstração dos Fluxos de Caixa – DFC, Demonstração do Valor Adicionado – DVA, as Notas Explicativas, bem como o Relatório do Auditor Independente sobre as Demonstrações Contábeis Individuais e Consolidadas, da Russell Bedford GM Auditores Independentes S/S CRC-RS nº 5.460/O-0 “T” SP, assinado pelo Sr. Roger Maciel de Oliveira, CRC-RS nº 71.505/O-3 “T” SP, datado de 18-02-2022, relativo ao exercício findo em 31 de dezembro de 2021 constataram que os mesmos representam adequadamente, em todos os aspectos relevantes, a posição patrimonial e financeira, individual e consolidada da Instituição, sendo, portanto, de parecer que se encontra em condições de serem submetidos ao Conselho de Administração.

Porto Alegre, 17 de março de 2022.

Assinado eletronicamente por:
Jones Tondo
CPF: 001.402.110-20
Data: 24/03/2022 14:25:48 -03:00



Jones Tondo
Substituto do Presidente

Assinado eletronicamente por:
Evelyn Asp Franzmann Sperotto
CPF: 011.659.730-57
Data: 28/03/2022 15:32:18 -03:00



Evelyn Asp Franzmann Sperotto

Assinado eletronicamente por:
Matheus Souza Neri
CPF: 002.876.760-80
Data: 25/03/2022 20:23:02 -03:00



Matheus Souza Neri

PARECER DO CONSELHO DE ADMINISTRAÇÃO

Os membros do Conselho de Administração da Caixa de Assistência dos Empregados do Banco do Estado do Rio Grande do Sul - CABERGS, abaixo-assinados, tendo examinado as demonstrações contábeis individuais e consolidadas, identificadas como controladora e consolidado, respectivamente, e compreendem o Relatório de Administração, Balanço Patrimonial dos Exercícios findos em 31 de dezembro de 2021 e 2020, Demonstração do Resultado, Demonstração das Mutações do Patrimônio Social, Demonstração do Valor Abrangente, Demonstração dos Fluxos de Caixa – DFC, Demonstração do Valor Adicionado – DVA, as Notas Explicativas, bem como o Relatório do Auditor Independente sobre as Demonstrações Contábeis Individuais e Consolidadas, da Russell Bedford GM Auditores Independentes S/S CRC-RS nº 5.460/O-0 “T” SP, assinado pelo Sr. Roger Maciel de Oliveira, CRC-RS nº 71.505/O-3 “T” SP, datado de 18-02-2022, e, ainda, a opinião exarada pelo Conselho Fiscal da Instituição em seu Parecer, datado de 17-03-2022, aprovam as contas da Diretoria Executiva da CABERGS relativas ao exercício em referência e nos termos consubstanciados nos documentos antes mencionados.

Porto Alegre, 24 de março de 2022.

Assinado eletronicamente por:
MAURICIO MELLO PALUDO
CPF: 104.647.087-61
Data: 30/03/2022 15:10:08 -03:00

Maurício Mello Paludo
CPF nº 104.647.087-61

Assinado digitalmente por:
RAI SOUZA MELLO
CPF: 020.382.170-09
Certificado emitido por AC VALID RFB
v5
Data: 29/03/2022 17:34:21 -03:00

Rai Souza Mello
CPF nº 020.382.170-09

Assinado eletronicamente por:
TANIA ELISA BOHRER MEDEIROS
CPF: 217.672.380-53
Data: 30/03/2022 12:30:39 -03:00

Tânia Elisa Bohrer Medeiros
CPF nº 217.672.380-53

Assinado eletronicamente por:
MIRCEIA CRISTIENE RAMOS
CPF: 818.826.610-87
Data: 29/03/2022 16:47:56 -03:00

Mircéia Cristiene Ramos
CPF nº 818.826.610-87

Assinado eletronicamente por:
CARLOS HELEN TAVARES
CPF: 065.853.100-04
Data: 30/03/2022 10:15:36 -03:00

Carlos Helen Tavares
CPF nº 065.853.100-04

Assinado eletronicamente por:
Paulo Ricardo Fernandes Gomes
CPF: 250.754.620-49
Data: 29/03/2022 17:29:39 -03:00

Paulo Ricardo Fernandes Gomes
CPF nº 250.754.620-49

W

T

Z

W

I

D

W

P

X

W

Diretoria executiva

Fernando Zingano
Diretor-presidente

Roberto Noal Monteiro
Diretor financeiro e administrativo

Saulo C. dos Santos Junior
Diretor de operações

Conselho de Administração:

Membros Efetivos:

Agomar Aliatti - Presidente
Gaspar Saikoski
Rossana Friderichs Luzzi
Sergei Julio dos Santos
Luciano Fetzner Barcellos
Diógenes Bonfanti dos Santos

Membros Suplentes:

Gilberto Brito Travi - Substituto do Presidente
Fernando Faria Vieira
Luciana Petry
Mauro Silveira Rodrigues
Margarete Zamberlan Thomasi
Daniele Maria Fossatti

Conselho Fiscal:.

Membros Efetivos:

Maurício Michels Vidarte - Presidente
Márcia Beatriz Guerra Dalmás
José Luiz Reghelin

Membros Suplentes:

André Josafá da Silva Silveira - Substituto do Presidente
Angela Maria Schneider
Daniela Amoretti Finkler

Associada Patrocinadora Instituidora



Associada Patrocinadora Fundadora



Associada Patrocinadora por Convênio de Adesão



