



CABERGS - CAIXA DE ASSISTÊNCIA DOS EMPREGADOS DO BANCO DO ESTADO DO RIO GRANDE DO SUL


DEMONSTRAÇÃO DO VALOR ADICIONADO - DVA
EXERCÍCIOS FINDOS EM 31 DE DEZEMBRO DE 2018 E 2017


Em R\$

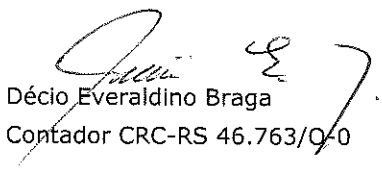
Descrição	2018	2017 Reclassificado
Receitas Líquidas e Contraprestações Efetivas	190.052.415,61	193.512.685,63
Contraprestações Líquidas	158.764.993,55	158.044.072,56
Outras Receitas Operacionais	31.287.422,06	35.468.613,07
Despesas e Eventos Indenizáveis	(163.269.854,68)	(167.794.746,00)
Eventos Indenizáveis Líquidos	(128.886.494,53)	(131.941.023,76)
Provisão Para Eventos Ocorridos e Não Avisados - PEONA	(780.322,23)	(1.334.446,59)
Outras Despesas Operacionais	(33.603.037,92)	(34.519.275,65)
Valor Adicionado Bruto	26.782.560,93	25.717.939,63
Depreciações e Amortizações	(320.206,01)	(174.725,31)
Valor Adicionado Líquido Gerado pela Entidade	26.462.354,92	25.543.214,32
Valor Adicionado Recebido em Transferência	46.996.031,02	43.600.290,16
Resultado da Equivalência Patrimonial	10.947.233,49	9.514.921,30
Receitas Financeiras	36.048.797,53	34.085.368,86
Valor Adicionado a Distribuir	73.458.385,94	69.143.504,48
Distribuição do Valor Adicionado	(73.458.385,94)	(69.143.504,48)
Pessoal	(11.124.391,61)	(11.689.290,75)
Remuneração Direta	(6.966.730,18)	(7.470.622,56)
Benefícios	(3.529.521,36)	(3.419.467,58)
FGTS	(628.140,07)	(799.200,61)
Impostos, Taxas e Contribuições	(1.974.832,24)	(2.098.422,48)
Federais	(1.974.832,24)	(2.098.422,48)
Remuneração de Serviços Diversos	(3.230.883,91)	(4.727.553,58)
Despesas com Serviços de Terceiros	(1.315.606,56)	(2.993.745,05)
Despesas com Localização e Funcionamento	(1.430.068,85)	(1.406.233,38)
Provisão para Contingências	(389.010,97)	(260.555,15)
Despesas Administrativas Diversas	(96.197,53)	(67.020,00)
Incorporação ao Patrimônio Social	(57.128.278,18)	(50.628.237,67)
Plano de Assistência Médico-Hospitalar - PAM	(45.669.222,98)	(39.105.149,11)
Plano de Assistência Odontológica - POD	(11.307.758,21)	(10.815.431,78)
Plano de Assistência à Saúde - ASCP	503.522,37	(49.441,41)
Programa de Prevenção	(654.819,36)	(658.215,37)

As Notas Explicativas são parte Integrante das Demonstrações Contábeis


Fernando Zingano
Diretor Presidente


Saulo Campos dos Santos Junior
Diretor de Operações


Roberto Noel Monteiro
Diretor Financeiro e Administrativo


Décio Everaldino Braga
Contador CRC-RS 46.763/O-0